

ISTRUZIONI PER L'USO LETTERE IN MOVIMENTO

Età: 3-6 anni

LEGGERE PRIMA DELL'USO E CONSERVARE PER RIFERIMENTO FUTURO.

• Il gioco funziona con 3 pile "AAA" da 1,5 Volt incluse. Le pile incluse nel prodotto all'atto dell'acquisto sono fornite solo per la prova dimostrativa nel punto vendita e devono essere sostituite immediatamente con pile nuove subito dopo l'acquisto.

AVVERTENZE:

Per la sicurezza del tuo bambino.






ATTENZIONE!

- Rimuovere eventuali sacchetti in plastica e tutti gli elementi facenti parte della confezione del prodotto ed eliminare o conservare fuori dalla portata dei bambini. Rischio di soffocamento.
- Prima dell'uso, rimuovere ed eliminare i legacci che trattengono gli oggetti staccabili nella confezione e tenerli fuori dalla portata dei bambini. Rischio soffocamento.
- Verificare regolarmente lo stato d'usura del prodotto e la presenza di eventuali rotture. In caso di danneggiamenti non utilizzare il giocattolo e tenerlo fuori dalla portata dei bambini.
- Utilizzare il gioco sotto la sorveglianza continua di un adulto
- Non usare il gioco in modo diverso da quanto raccomandato
- Non lasciare il gioco vicino a fonti di calore dirette e/o per lunghi periodi alla luce solare diretta.
- Attenzione il prodotto non è adatto ai bambini di età inferiore ai 36 mesi. Piccole parti. Rischio soffocamento.


FUNZIONAMENTO DEL GIOCO


Accensione e selezione modalità

- 1) ABC →  quando il bambino inserisce una lettera nella posizione corretta, sentirà il nome della lettera e la sua pronuncia; premendo il pulsante a forma di "A", vengono riprodotti ulteriori contenuti.
- 2) OFF →  gioco spento.
- 3) MOVE →  in questa modalità il bambino è invitato a imitare con il suo corpo le lettere dell'alfabeto come mostrato dai bambini raffigurati nelle rappresentazioni grafiche. Il bambino può giocare in due modi:
 - a) Premendo il pulsante a forma di A, il gioco chiede al bambino di mimare con il suo corpo una delle quattro lettere rappresentate nella pagina selezionata
 - b) Inserendo una lettera nella posizione corretta, il gioco ne indica la pronuncia/il nome e invita il bambino a provare a mimare la lettera.

RIMOZIONE E INSERIMENTO DELLE PILE SOSTITUIBILI

- La sostituzione delle pile deve essere sempre effettuata da parte di un adulto.
- Per sostituire le pile: allentare la vite del portello, posto sotto al piano attività del gioco, con un cacciavite, asportare il portello, rimuovere dal vano pile le pile scariche, inserire le pile nuove facendo attenzione a rispettare la corretta polarità di inserimento (come indicato sul prodotto), riposizionare il portello e serrare a fondo la vite.
- Non lasciare le pile o eventuali utensili a portata dei bambini.
- Rimuovere sempre le pile scariche dal prodotto per evitare che eventuali perdite di liquido possano danneggiare il prodotto.
- Nel caso le pile dovessero generare delle perdite di liquido, sostituirle immediatamente, avendo cura di pulire l'alloggiamento delle pile e lavarsi accuratamente le mani in caso di contatto col liquido fuoriuscito.
- Rimuovere sempre le pile in caso di non utilizzo prolungato del prodotto.
- Utilizzare pile alcaline uguali o equivalenti al tipo raccomandato per il funzionamento di questo prodotto.
- Non mischiare batterie alcaline, standard (carbone-zinco) o ricaricabili (nickel-cadmio).
- Non mischiare pile scariche con pile nuove.
- Non buttare le pile scariche nel fuoco o disperderle nell'ambiente, ma smaltirle operando la raccolta differenziata.
- Non porre in corto circuito i morsetti di alimentazione.
- Non tentare di ricaricare le pile non ricaricabili: potrebbero esplodere.
- Non è consigliato l'utilizzo di batterie ricaricabili, potrebbe diminuire la funzionalità del giocattolo.
- Nel caso di utilizzo di batterie ricaricabili, estrarle dal giocattolo prima di ricaricarle ed effettuare la ricarica solo sotto la supervisione di un adulto.
- Rimuovere le pile dal giocattolo prima del suo smaltimento.
- Il giocattolo non è progettato per funzionare con batterie sostituibili al Litio.
- **ATTENZIONE!** L'uso improprio potrebbe generare condizioni di pericolo.

 **QUESTO PRODOTTO È CONFORME ALLA DIRETTIVA 2012/19/UE.**
Il simbolo del cestino barrato riportato sull'apparecchio indica che il prodotto, alla fine della propria vita utile, dovendo essere trattato separatamente dai rifiuti domestici, deve essere conferito in un centro di raccolta differenziata per apparecchiature elettriche ed elettroniche oppure riconsegnato al rivenditore al momento dell'acquisto di una nuova apparecchiatura equivalente. L'utente è responsabile del conferimento dell'apparecchio a fine vita alle appropriate strutture di raccolta. L'adeguata raccolta differenziata per l'avvio successivo dell'apparecchio dismesso al riciclaggio, al trattamento e allo smaltimento ambientalmente compatibile contribuisce ad evitare possibili effetti negativi sull'ambiente e sulla salute e favorisce il riciclo dei materiali di cui è composto il prodotto. Lo smaltimento abusivo del prodotto da parte dell'utente comporta sanzioni amministrative stabilite per legge. Per informazioni più dettagliate inerenti i sistemi di raccolta disponibili, rivolgersi al servizio locale di smaltimento rifiuti, o al negozio in cui è stato effettuato l'acquisto.

 **CONFORMITÀ ALLA DIRETTIVA UE 2006/66/EC.**
Il simbolo del cestino barrato riportato sulle pile o sulla confezione del prodotto, indica che le stesse, alla fine della propria vita utile, dovendo essere trattate separatamente dai rifiuti domestici, non devono essere smaltite come rifiuto urbano ma devono essere conferite in un centro di raccolta differenziata oppure riconsegnate al rivenditore al momento dell'acquisto di pile ricaricabili e non ricaricabili nuove ed equivalenti. Eventuale simbolo chimico Hg, Cd, Pb, posto sotto al cestino barrato indica il tipo di sostanza contenuta nella pila: Hg=Mercurio, Cd=Cadmio, Pb=Piombo. L'utente è responsabile del conferimento delle pile a fine vita alle appropriate strutture di raccolta al fine di agevolare il trattamento e il riciclaggio. L'adeguata raccolta differenziata per l'avvio successivo delle pile esauste al riciclaggio, al trattamento e allo smaltimento ambientalmente compatibile contribuisce ad evitare possibili effetti negativi sull'ambiente e sulla salute umana e favorisce il riciclo delle sostanze di cui sono composte le pile. Lo smaltimento abusivo del prodotto da parte dell'utente comporta danni all'ambiente e alla salute umana. Per informazioni più dettagliate inerenti i sistemi di raccolta disponibili, rivolgersi al servizio locale di smaltimento rifiuti, o al negozio in cui è stato effettuato l'acquisto.

PULIZIA E MANUTENZIONE DEL GIOCO

- Pulire il giocattolo utilizzando un panno morbido di tessuto o microfibra asciutto per non danneggiare il circuito elettronico. Non usare solventi o detersivi.
- Proteggere con cura il giocattolo da calore, polvere, sabbia e acqua.

GARANZIA

Il prodotto è garantito contro ogni difetto di conformità in normali condizioni di utilizzo secondo quanto previsto dalle istruzioni d'uso. La garanzia non sarà applicata, dunque, in caso di danni derivanti da un uso improprio, usura o eventi accidentali. Per la durata della garanzia sui difetti di conformità si rinvia alle specifiche previsioni delle normative nazionali applicabili nel paese d'acquisto, dove previste.

EN INSTRUCTIONS LETTERS IN MOVEMENT

Age: 3-6 years

PLEASE READ THESE INSTRUCTIONS BEFORE USE AND KEEP FOR FUTURE REFERENCE.

- Requires 3x 1.5V AAA batteries (supplied). The batteries included in the product at the time of purchase are supplied only for demonstration purposes at the point of sale and must be replaced with new batteries immediately after purchase.

WARNINGS:

For the child's safety.






WARNING!

- Before using the product, remove and dispose of plastic bags and all other packaging and keep out of reach of children. Choking hazard.
- Before using, remove and dispose of all ties used to fasten the detachable objects in the box and keep out of reach of children. Choking hazard and suffocation risk.
- Regularly inspect the product for signs of wear and damage. If any part of the product is damaged, do not use and keep out of the reach of children.
- Use the toy under the continuous supervision of an adult
- Do not use this toy in any way not illustrated in the manual
- Do not leave the toy near direct heat sources and/or for long periods in direct sunlight.
- Warning: not suitable for children under 36 months. Small parts. Choking hazard and suffocation risk.

HOW TO USE THE TOY


Switching on and mode selection

- 1) ABC →  when the child inserts a letter in the correct position, he/she will hear the name and the sound made by that letter; pressing the button in the shape of the letter "A", will reproduce additional content.
- 2) OFF →  toy switched off.
- 3) MOVE →  in this game mode the child is encouraged to imitate the letters of the alphabet with his/her body, as shown by the children in the illustrations. The child has two options for play:
 - a) When the button shaped like an "A" is pressed, the toy asks the child to mime one of the four letters shown on the given page using his/her body
 - b) By placing a letter in the correct position, the toy reads out the name and the sound made by the letter and invites the child to try and mime the letter.

REMOVING AND INSERTING REPLACEABLE BATTERIES

- Batteries must only be replaced by an adult.
- To replace the batteries: loosen the screw on the cover located under the activity surface of the product using a screwdriver, open the cover, remove the spent batteries and fit new ones, making sure that the battery polarity is correct (as shown on the product). Close the battery cover and tighten the screw.
- Always keep batteries and tools out of reach of children.
- Always remove flat batteries from the product to prevent any possible liquid leaks from damaging it.
- If the batteries are leaking liquid, replace them immediately, making sure to clean the battery compartment; thoroughly wash your hands if they have come into contact with the liquid.
- Always remove the batteries if the product will not be used for a long period of time.
- Only use alkaline batteries of the same type or equivalent to the type recommended for a correct product functioning.
- Never mix alkaline, standard (zinc-carbon) or rechargeable (nickel-cadmium) batteries.
- Do not mix old batteries with new batteries.
- Do not throw dead batteries into a fire or leave them in the environment; they must be disposed of through waste sorting.
- Do not short-circuit the power terminals.
- Do not attempt to recharge non-rechargeable batteries: they might explode.
- The use of rechargeable batteries is not recommended as the product may not work properly.
- When using rechargeable batteries, remove them from the product before recharging and recharge only under the supervision of an adult.
- Remove the batteries from the toy before disposing of the product. This product is not designed to be used with replaceable lithium batteries.
- **WARNING!** Improper use may create hazardous conditions.

 **THIS PRODUCT COMPLIES WITH THE DIRECTIVE 2012/19/EU.**
The crossed bin symbol on the appliance indicates that the product, at the end of its life, must be disposed of separately from domestic waste, either by taking it to a separate waste disposal site for electric and electronic appliances or by returning it to your dealer when you buy another similar appliance. The user is responsible for taking the appliance to a special waste disposal site at the end of its life. If the unwanted appliance is collected correctly as separate waste, it can be recycled, treated and disposed of ecologically; this avoids a negative impact on both the environment and health, and contributes towards the recycling of the product's materials. For further information regarding the waste disposal services available, contact your local waste disposal agency or the shop where you bought the appliance.

 **CONFORMITY WITH EU DIRECTIVE 2006/66/EC.**
The crossed bin symbol on the batteries or product packaging indicates that, at the end of their life, they must be disposed of separately from domestic waste, either by taking them to a separate waste disposal site for batteries or by returning them to your dealer when you buy similar rechargeable or non-rechargeable batteries. The chemical symbols Hg, Cd, Pb, printed under the crossed-out wheeled bin symbol, indicate the type of substance contained in the batteries: Hg=Mercury, Cd=Cadmium, Pb=Lead. The user is responsible for bringing batteries to the appropriate collection facilities at the end of their life, in order to facilitate treatment and recycling. The correct separate waste disposal of your old product will help prevent potential negative consequences for the environment and human health and favour the recycling of the materials of which the product is made. Illegal disposal of the product by the user will damage the environment and human health. For further information regarding the waste disposal services available, contact your local waste disposal agency or the shop where you bought the appliance.

CARE & MAINTENANCE

- Clean the toy using a soft dry fabric or microfibre cloth to avoid damaging the electric circuit. Do not clean using detergents or solvents.
- Protect the product from heat, dust, sand and water.

WARRANTY

The product is guaranteed against any conformity defect in normal conditions of use as stated in the instructions. Therefore, the warranty does not apply in the case of damage caused by improper use, wear or accidental events. For the duration of warranty on conformity defects, please refer to the specific provisions of national laws applicable in the country of purchase, where provided.


FR MODE D'EMPLOI L'ALPHABET EN MOUVEMENT

Âge : 3-6 ans

LIRE ATTENTIVEMENT CES INFORMATIONS AVANT L'EMPLOI ET LES CONSERVER POUR RÉFÉRENCE FUTURE.




- Le jouet fonctionne avec 3 piles AAA 1,5 Volt incluses. Les piles incluses dans le produit au moment de l'achat sont fournies uniquement pour la démonstration dans le point de vente et doivent être remplacées par des piles neuves une fois le produit acheté.

ATTENTION :

- Pour la sécurité de votre enfant.  **ATTENTION !**
- Ôter les sachets en plastique éventuels et tous les éléments d'emballage du produit. Les éliminer ou les tenir hors de portée des enfants. Risque d'étouffement.
- Avant l'utilisation, enlever et éliminer les attaches qui retiennent les objets amovibles dans l'emballage et les conserver hors de la portée des enfants. Risque d'étouffement.
- Vérifier régulièrement l'état d'usure du produit et la présence d'éventuelles fissurations. En cas de dommages, ne pas utiliser le jouet et le conserver hors de portée des enfants.
- Utiliser ce jouet sous la surveillance continue d'un adulte.
- Ne pas utiliser le jouet d'une autre manière que celle recommandée
- Ne pas laisser le jouet exposé à des sources de chaleur et/ou à la lumière directe du soleil pendant de longues périodes.
- Attention le produit ne convient pas aux enfants de moins de 36 mois. Petits éléments. Risque d'étouffement.

FONCTIONNEMENT DU JOUET

Allumage et sélection du mode de jeu

- 1) ABC →  lorsque l'enfant insère une lettre dans la bonne position, il entend le nom de la lettre et sa prononciation ; en appuyant sur le bouton en forme de « A », le jouet active d'autres contenus.
- 2) OFF →  jouet éteint.
- 3) MOVE →  dans ce mode, l'enfant est invité à mimer les lettres de l'alphabet avec son corps comme les enfants le montrent les enfants illustrés dans les dessins. L'enfant peut jouer de deux manières :
 - a) En appuyant sur le bouton en forme de A, le jouet demande à l'enfant de mimer avec son corps l'une des quatre lettres représentées sur la page sélectionnée
 - b) En insérant une lettre dans la bonne position, le jouet indique sa prononciation / son nom et invite l'enfant à essayer de mimer la lettre.

ENLÈVEMENT ET INTRODUCTION DES PILES REMPLAÇABLES

- Le remplacement des piles doit toujours être effectué par un adulte.
- Pour remplacer les piles : desserrer la vis du couvercle situé sous le plan d'activité du jouet à l'aide d'un tournevis, ôter le couvercle, retirer les piles usagées du compartiment, mettre les piles neuves en veillant à respecter la polarité (comme indiqué sur le produit), remettre le couvercle et serrer la vis à fond.
- Ne pas laisser les piles ou d'éventuels outils à la portée des enfants.
- Toujours ôter les piles déchargées du produit pour éviter que d'éventuelles fuites de liquide endommagent le produit.
- Si les piles devaient générer des pertes de liquide, les remplacer immédiatement, en prenant soin de nettoyer le compartiment des piles et de se laver soigneusement les mains en cas de contact avec le liquide.
- Toujours ôter les piles en cas d'inutilisation prolongée du produit.
- Utiliser des piles alcalines semblables ou équivalentes au type recommandé pour le fonctionnement de ce produit.
- Ne pas mélanger piles alcalines, standard (carbone-zinc) ou rechargeables (nickel-cadmium).
- Ne pas mélanger des piles déchargées à des piles neuves.
- Ne pas jeter les piles déchargées dans le feu ou dans la nature, mais les éliminer en respectant le tri sélectif.

- Ne pas mettre en court-circuit les bornes d'alimentation.
- Ne pas tenter de recharger les piles non rechargeables : elles pourraient exploser.
- Il n'est pas conseillé d'utiliser de piles rechargeables, cela pouvant diminuer la fonctionnalité du jouet.
- En cas d'utilisation de piles rechargeables, les sortir du jouet avant de les recharger sous la surveillance d'un adulte.
- Retirer les piles du jouet avant de le jeter.
- Le jouet n'est pas prévu pour fonctionner avec des piles rechargeables au Lithium.
- **ATTENTION !** Une utilisation impropre pourrait entraîner des conditions de danger.



CE PRODUIT EST CONFORME À LA DIRECTIVE 2012/19/UE.

Le symbole de la poubelle barrée sur l'appareil indique que ce produit, à la fin de sa propre vie utile, devra être traité séparément des autres déchets domestiques ; il faudra donc l'apporter dans un centre de collecte sélective pour les appareils électriques et électroniques, ou bien le remettre au revendeur lors de l'achat d'un nouvel appareil équivalent. L'utilisateur est responsable du retour de l'appareil, à la fin de sa vie, aux structures de collecte appropriées. Une collecte sélective adéquate, visant à envoyer l'appareil que l'on n'utilise plus au recyclage, au traitement et à l'élimination compatible avec l'environnement, contribue à éviter les effets négatifs possibles sur l'environnement et sur la santé, et favorise le recyclage des matériaux dont le produit est composé. Pour obtenir des renseignements plus détaillés sur les systèmes de collecte disponibles, s'adresser au service local d'élimination des déchets, ou bien au magasin où l'appareil a été acheté.



CONFORMITÉ À LA DIRECTIVE UE 2006/66/CE.

Le symbole de la poubelle barrée sur les piles ou sur l'emballage du produit, indique que celles-ci, à la fin de leur vie utile, devront être traitées séparément des autres déchets domestiques ; ne pas les jeter avec les ordures ménagères mais les apporter dans un centre de collecte sélective ou bien les remettre au revendeur lors de l'achat de piles neuves rechargeables et non rechargeables équivalentes. Le symbole chimique Hg, Cd, Pb, éventuellement présent sur la poubelle barrée, indique le type de substance que contient la pile : Hg=Mercur, Cd=Cadmium, Pb=Plomb. L'utilisateur est responsable du retour des batteries, à la fin de leur vie, aux structures de collecte appropriées afin de faciliter leur traitement et leur recyclage. Une collecte sélective adéquate, visant à envoyer les batteries épuisées au recyclage, au traitement et à l'élimination compatible avec l'environnement, contribue à éviter les effets négatifs possibles sur l'environnement et sur la santé, et favorise le recyclage des substances dont les batteries sont composées. Pour obtenir des renseignements plus détaillés sur les systèmes de collecte disponibles, s'adresser au service local d'élimination des déchets, ou bien au magasin où l'appareil a été acheté.

NETTOYAGE ET ENTRETIEN DU JOUET

- Nettoyer le jouet à l'aide d'un chiffon doux et sec en tissu ou en microfibre pour ne pas endommager le circuit électronique. Ne pas utiliser de solvant ou de détergent.
- Tenir le jouet à l'abri de la chaleur, de la poussière, du sable et de l'eau.

GARANTIE

Le produit est garanti contre tout défaut de conformité dans des conditions normales d'utilisation selon les indications figurant sur la notice d'utilisation. La garantie ne sera donc pas appliquée en cas de dommages dérivant d'un usage inapproprié, de l'usure ou d'événements accidentels. En ce qui concerne la durée de la garantie contre les défauts de conformité, consulter les conditions prévues par les normes nationales applicables, le cas échéant, dans le pays d'achat.

DE GEBRAUCHSANLEITUNG ABC KÖRPERALPHABET

Alter: 3-6 Jahre

DIESE INFORMATIONEN VOR DEM GEBRAUCH DURCHLESEN UND FÜR SPÄTERES NACHLESEN AUFBEWAHREN.

- Das Spielzeug funktioniert mit 3 AAA-Batterien zu 1,5 Volt (inbegriffen). Die zum Zeitpunkt des Kaufs dem Produkt beiliegenden Batterien werden nur für Demonstrationszwecke im Geschäft mitgeliefert und müssen sofort nach dem Kauf durch neue Batterien ersetzt werden.

WARNUNG:

Zur Sicherheit Ihres Kindes.






ACHTUNG!

- Vor dem Gebrauch eventuelle Plastikbeutel und alle Elemente, die Teil der Produktverpackung sind, abnehmen und entsorgen bzw. außer Reichweite von Kindern aufbewahren. Erstickungsgefahr.
- Bitte entfernen und entsorgen Sie vor dem ersten Gebrauch die Bänder, die die losen Teile in der Packung festhalten und bewahren Sie diese außer Reichweite von Kindern auf. Erstickungsgefahr.
- Überprüfen Sie das Produkt regelmäßig auf Abnutzungserscheinungen oder Beschädigungen. Wenn es beschädigt ist, das Spielzeug nicht mehr verwenden und von Kindern fernhalten.
- Das Spielzeug nur unter ständiger Aufsicht eines Erwachsenen benutzen.
- Das Spielzeug darf nur auf die empfohlene Weise verwendet werden
- Das Spielzeug nicht in der Nähe von direkten Wärmequellen oder längere Zeit dem direkten Sonnenlicht ausgesetzt lassen.
- Warnung: Das Produkt ist nicht für Kinder unter 36 Monaten geeignet. Kleine Teile. Erstickungsgefahr.

FUNKTIONSWEISE DES SPIELZEUGS

Einschalten und Betriebsart wählen

- 1) ABC →  wenn das Kind einen Buchstaben in die richtige Position einfügt, hört es den Namen des Buchstabens und seine Aussprache; wird die Taste in "A"-Form gedrückt, werden weitere Inhalte wiedergegeben.
- 2) OFF →  Spielzeug ausgeschaltet.
- 3) MOVE →  in diesem Modus wird das Kind aufgefordert, mit seinem Körper die Buchstaben des Alphabets zu imitieren, wie von den Kindern in den Bildarstellungen gezeigt. Das Kind kann auf zwei Arten spielen:
 - a) Beim Drücken der Taste in A-Form fordert das Spiel das Kind auf, mit seinem Körper einen der vier Buchstaben mimisch darzustellen, die auf der gewählten Seite dargestellt werden.
 - b) Wird ein Buchstabe in die richtige Position eingesetzt, gibt das Spiel seine Aussprache/seinen Namen an und fordert das Kind auf, den Buchstaben mimisch darzustellen.


EINSETZEN UND ENTFERNEN DER AUSWECHSELBAREN BATTERIEN

- Die Batterien müssen stets von einem Erwachsenen ausgetauscht werden.
- Zum Austauschen der Batterien: Die Schraube der Klappe unter der Aktivitätsfläche des Spielzeugs mit einem Schraubenzieher lösen, die Klappe abnehmen, die leeren Batterien aus dem Batteriefach nehmen, die neuen Batterien mit der richtigen Polausrichtung (siehe Angaben auf dem Produkt) einlegen, die Klappe wieder anbringen und die Schraube festziehen.
- Die Batterien oder eventuelle Werkzeuge nicht in Reichweite von Kindern aufbewahren.
- Die leeren Batterien des Produktes stets entnehmen, um eventuelle Flüssigkeitsverluste, die das Produkt beschädigen könnten, zu vermeiden.
- Sollte aus den Batterien Flüssigkeit austreten, ersetzen Sie diese umgehend, säubern Sie das Batteriefach gründlich und waschen Sie sich sorgfältig die Hände, falls Sie mit der Flüssigkeit in Berührung gekommen sind.
- Die Batterien stets herausnehmen, wenn das Produkt über längere Zeit nicht benutzt wird.
- Alkalibatterien vom gleichen oder einem gleichwertigen Typ wie die für den Betrieb dieses Produkts empfohlenen verwenden.
- Keine Alkali- Standard- (Zink/Kohle) oder wiederaufladbare (Nickel/Cadmium) Batterien miteinander mischen.
- Keine neuen und leeren Batterien miteinander mischen.
- Leere Batterien nicht verbrennen oder achtlos wegwerfen, sondern der getrennten Abfallsammlung zuführen.
- Die Stromverbindungen nicht kurzschließen.
- Nicht versuchen, die nicht wiederaufladbaren Batterien aufzuladen: sie könnten explodieren.
- Vom Gebrauch wiederaufladbarer Batterien wird abgeraten, sie könnten die Funktionalität des Spielzeugs einschränken.
- Sollten wiederaufladbare Batterien verwendet werden, sind diese aus dem Spielzeug zu nehmen, um sie wieder aufzuladen. Die Batterie darf nur unter Aufsicht eines Erwachsenen aufgeladen werden.
- Die Batterien aus dem Spielzeug nehmen, bevor dieses entsorgt wird.
- Das Spielzeug ist nicht für den Betrieb mit auswechselbaren Lithium-Batterien geeignet.
- **ACHTUNG!** Ein unsachgemäßer Gebrauch kann zu Gefahrensituationen führen.



DIESES PRODUKT ENTSPRICHT DER RICHTLINIE 2012/19/EU.

Die durchgestrichene Abfalltonne, die auf diesem Gerät abgebildet ist, bedeutet, dass dieses Produkt nach dem Ende seiner Betriebszeit getrennt von den Haushaltsabfällen zu entsorgen ist. Entweder sollte es an einer Sammelstelle für elektrische und elektronische Altgeräte abgegeben werden oder, bei Kauf eines neuen Geräts, dem Verkäufer zurückgegeben werden. Der Verbraucher ist in jedem Falle verantwortlich für die ordnungsgemäße Entsorgung des Geräts nach Ende der Betriebszeit. Nur bei Abgabe des Geräts an einer geeigneten Sammelstelle ist es möglich das Produkt so zu verarbeiten, zu recyceln und umweltgerecht zu entsorgen, dass einerseits Werkstoffe und Materialien wieder verwendet werden können und andererseits negative



The Body Alphabet



Folgen für Umwelt und Gesundheit ausgeschlossen werden. Nähere Auskunft bekommen Sie bei Ihrem örtlichen Amt für Abfallentsorgung oder bei Ihrem Händler.



KONFORMITÄT MIT DER EU-RICHTLINIE 2006/66/EG.

Das Symbol der durchgestrichenen Abfalltonne auf den Batterien oder der Verpackung des Produkts besagt, dass diese am Ende ihrer Lebensdauer getrennt vom Hausmüll entsorgt werden müssen. Sie dürfen nicht mit dem Restmüll entsorgt werden, sondern müssen einer Abfallsammelstelle zugeführt oder beim Erwerb von neuen, gleichwertigen wiederaufladbaren oder nicht aufladbaren Batterien beim Händler abgegeben werden. Das eventuelle chemische Symbol Hg, Cd, Pb unter der durchgestrichenen Abfalltonne gibt den in der Batterie enthaltenen Substanztyp an: Hg = Quecksilber, Cd = Kadmium, Pb = Blei. Der Verbraucher ist in jedem Falle für die ordnungsgemäße Entsorgung der Batterien nach Ende der Betriebszeit verantwortlich, um deren Verarbeitung und Recycling zu erleichtern. Eine angemessene Mülltrennung ist zum darauffolgenden Recycling der Altbatterien sowie zur umweltverträglichen Aufbereitung und Entsorgung eine grundlegende Voraussetzung, hilft, bei der Vermeidung möglicher negativer Auswirkungen auf Umwelt und Gesundheit und fördert das Recycling der Materialien, aus denen das Produkt gefertigt ist. Eine gesetzeswidrige Entsorgung des Produkts durch den Benutzer führt zu Umwelt- und Gesundheitsschäden. Nähere Auskunft bekommen Sie bei Ihrem örtlichen Amt für Abfallentsorgung oder bei Ihrem Händler.

REINIGUNG & WARTUNG

- Reinigen Sie das Spielzeug mit einem weichen Tuch aus Stoff oder Mikrofaser, um die Elektronik nicht zu beschädigen. Verwenden Sie keine Lösungsmittel.
- Das Spielzeug gut vor Hitze, Staub, Sand und Wasser schützen.

GARANTIE

Die Garantie gilt bei allen Konformitätsfehlern, die trotz normaler Gebrauchsbedingungen (gemäß den Vorgaben der Gebrauchsanleitung) auftreten. Die Garantie ist verwirkt bei unsachgemäßem Gebrauch, Abnutzung oder bei persönlichen Unglücksfällen. Für die Laufzeit der Garantie auf Konformitätsmängel wird auf die besonderen Bestimmungen der nationalen Gesetzesvorschriften verwiesen, die im Land des Kaufs gelten, soweit vorgesehen.

ES INSTRUCCIONES DE USO LETRAS EN MOVIMIENTO

Edad: 3 - 6 años

LEA ESTAS INSTRUCCIONES ANTES DEL USO Y GUÁRDASE PARA FUTURAS CONSULTAS.

- El producto funciona con 3 pilas "AAA" de 1,5 V (incluidas). Las pilas incluidas con el producto cuando se compra sirven solamente para la prueba demostrativa en el punto de venta, y deben sustituirse por pilas nuevas inmediatamente después de la compra.

ADVERTENCIAS:

Para la seguridad del niño.



¡ADVERTENCIA!

- Retire las bolsas de plástico y todos los elementos que formen parte de la caja del producto, y elimínelos o manténgalos fuera del alcance de los niños. Peligro de atragantamiento.
- Antes del uso, retire y elimine todos los elementos de unión que retienen los objetos desmontables en el empaque y colóquelos fuera del alcance de los niños. Peligro de asfixia.
- Verifique regularmente el estado de desgaste del producto y la presencia de eventuales roturas. En caso de daños, no utilice el juguete y manténgalo fuera del alcance de los niños.
- Utilícelo bajo la supervisión constante de un adulto.
- No use el juguete de forma diferente a la recomendada
- No deje el juguete cerca de fuentes de calor, ni expuesto a la luz solar directa por períodos prolongados.
- Advertencia: El producto no es apto para niños menores de 36 meses. Contiene partes pequeñas, puede ocasionar peligro de asfixia.

FUNCIONAMIENTO DEL JUGUETE

Encendido y selección de las modalidades

- 1) ABC →  cuando el niño introduce una letra en la posición correcta, oirá el nombre de la letra y su pronunciación; cuando se pulsa el botón en forma de "A", se reproducen otros contenidos.

- 2) OFF → **juquete** apagado.
- 3) MOVE → En este modo, se le pide al niño que imite con su cuerpo las letras del alfabeto, tal y como y hacen los niños que aparecen en las representaciones gráficas. El niño puede jugar de dos maneras:
- Pulsando el botón en forma de A, el juguete le pide al niño que imite con su cuerpo una de las cuatro letras que aparecen en la página seleccionada
 - Al introducir una letra en la posición correcta, el juguete indica su pronunciación/nombre y le pide al niño que imite la letra.

EXTRACCIÓN Y COLOCACIÓN DE LAS PILAS

- Las pilas debe sustituirías siempre un adulto.
- Para sustituir las pilas: empleando un destornillador, afloje el tornillo de la tapa ubicado debajo el tablero de actividades del juguete, quite la tapa, saque las pilas agotadas del compartimento, ponga las pilas nuevas prestando atención a la correcta polaridad de inserción (como se indica en el producto), vuelva a poner la tapa y apriete bien el tornillo.
- No deje las pilas ni las herramientas al alcance de los niños.
- Saque siempre las pilas usadas del producto, para evitar que las posibles pérdidas de líquido puedan dañarlo.
- En caso de pérdida de líquido de las pilas, cámbielas de inmediato, limpie el compartimento y lávese bien las manos en caso de contacto con el líquido.
- Saque las pilas del producto si no va a utilizarlo durante un período prolongado.
- Utilice pilas alcalinas iguales o equivalentes al tipo recomendado para el funcionamiento de este producto.
- No mezcle pilas alcalinas, estándares (zinc-carbono) y recargables (níquel-cadmio).
- No mezcle las pilas usadas con las pilas nuevas.
- No arroje las pilas usadas al fuego ni las tire en el medio ambiente; estas deben eliminarse mediante recogida selectiva.
- No cree cortocircuitos con los bornes de alimentación.
- No intente recargar las pilas no recargables: podrían explotar.
- No es aconsejable utilizar pilas recargables, éstas podrían reducir la funcionalidad del juguete.
- Si se utilizan pilas recargables, sáquelas del juguete antes de cargarlas, y cárguelas bajo la supervisión de una persona adulta.
- Quite las pilas del juguete antes de tirarlo.
- El juguete no se ha diseñado para funcionar con baterías sustituibles de litio.
- ¡ADVERTENCIA! Un uso incorrecto podría generar situaciones peligrosas."

ESTE PRODUCTO CUMPLE CON LA DIRECTIVA 2012/19/UE. El símbolo del contenedor de basura tachado que se encuentra en el aparato indica que el producto, al final de su vida útil, deberá eliminarse separadamente de los desechos domésticos y por lo tanto deberá entregarse a un centro de recogida selectiva para aparatos eléctricos y electrónicos o al vendedor cuando compre un nuevo aparato similar. El usuario es responsable de entregar el aparato agotado a las estructuras apropiadas de recogida. La adecuada recogida selectiva para el envío sucesivo del aparato fuera de uso al reciclaje, al tratamiento y a la eliminación compatible con el ambiente, contribuye a evitar posibles efectos negativos en el ambiente y en la salud y favorece el reciclaje de los materiales de los que está compuesto el producto. Para informaciones más detalladas inherentes a los sistemas de recogida disponibles, diríjase al servicio local de eliminación de desechos, o a la tienda donde compró el aparato.

CONFORMIDAD CON LA DIRECTIVA UE 2006/66/CE. El símbolo del contenedor de basura tachado que llevan las pilas o a la caja del producto significa que al final de su vida útil estos deben eliminarse por separado de los desechos domésticos, no deben eliminarse como desecho urbano y deben ser llevados a un centro de recogida selectiva o bien entregarse al vendedor cuando se compren pilas recargables o no recargables nuevas equivalentes. Los símbolos químicos Hg, Cd, Pb, que aparecen bajo el contenedor de basura tachado, indican el tipo de sustancia que contiene la pila: Hg=Mercurio, Cd=Cádmio, Pb=Plomo. El usuario se responsabiliza de depositar las pilas, cuando hayan llegado al final de su vida útil, en las estructuras adecuadas de recogida con el fin de facilitar el tratamiento y el reciclaje. Realizar una recogida selectiva adecuada para el posterior envío de las pilas agotadas al reciclaje, al tratamiento y a la eliminación ambientalmente compatible, contribuye a evitar posibles efectos negativos sobre el medio ambiente y la salud humana, favoreciendo el reciclaje de las sustancias de las que están compuestas las pilas. La eliminación abusiva del producto por parte del usuario comporta daños al medio ambiente y a la salud humana. Para informaciones más detalladas inherentes a los sistemas de recogida disponibles, diríjase al servicio local de eliminación de desechos, o a la tienda donde compró el aparato.

LIMPIEZA Y MANTENIMIENTO DEL JUGUETE

- Limpie el juguete con un paño de tejido o microfibra suave y seco para evitar daños al circuito electrónico. No use disolventes ni detergentes.
- Proteja el juguete del calor, el polvo, la arena y el agua.

GARANTÍA

El producto está garantizado contra todo defecto de conformidad en condiciones normales de uso según lo previsto en las instrucciones. Por lo tanto, la garantía no será aplicable en caso de daños ocasionados por uso incorrecto, desgaste o hechos accidentales. Para la duración de la garantía sobre los defectos de conformidad remítase a las disposiciones específicas de la normativa nacional aplicable en el país de compra, si las hubiera.

PT INSTRUÇÕES DE UTILIZAÇÃO APRENDE O ALFABETO COM O CORPO

Idade: 3-6 anos

ANTES DE UTILIZAR, LEIA ESTAS INSTRUÇÕES E CONSERVE-AS PARA CONSULTAS FUTURAS.

- O brinquedo funciona com 3 pilhas AAA de 1,5 V incluídas. As pilhas fornecidas com o produto aquando da compra destinam-se apenas à demonstração no ponto de venda e devem ser substituídas por pilhas novas logo após a compra.

ADVERTÊNCIAS:

- Para a segurança do seu filho. **ATENÇÃO!**
- Antes de utilizar, retire e elimine todos os elementos que prendem os objetos removíveis na embalagem e mantenha-os fora do alcance das crianças. Risco de asfixia.
 - Antes de utilizar, retire e elimine todos os elementos que prendem os objetos amovíveis na embalagem e mantenha-os fora do alcance das crianças. Risco de asfixia.
 - Verifique regularmente o estado de desgaste do produto e a existência de eventuais danos. Se estiver danificado, não use o brinquedo e mantenha-o fora do alcance das crianças.
 - O brinquedo deve ser utilizado sob a supervisão contínua de um adulto.
 - Não utilize o brinquedo de forma diferente da recomendada.
 - Não deixe o brinquedo perto de fontes de calor diretas e/ou exposto por longos períodos de tempo à luz solar direta.
 - Atenção o produto não é adequado para crianças com idade inferior aos 36 meses. Peças pequenas. Risco de asfixia.

FUNCIONAMENTO DO BRINQUEDO

Ligar e selecionar modos

- ABC → quando a criança insere uma letra na posição correta, ouvirá o nome da letra e a sua pronúncia e ao carregar no botão em forma de "A", são exibidos outros conteúdos. ao carregar no botão em forma de "A", são exibidos outros conteúdos.
- OFF → brinquedo desligado.
- MOVE → nesta modalidade, a criança é convidada a imitar com o seu corpo as letras do alfabeto,como é mostrado pelas crianças nas representações gráficas. A criança pode brincar de dois modos:
 - Carregando no botão em forma de A, o brinquedo pede à criança para a imitar com o seu corpo uma das quatro letras mostradas na página selecionada.
 - Ao inserir uma letra na posição correta, o brinquedo indica a sua pronúncia/nome e convida a criança a tentar imitar com o seu corpo a letra.

REMOÇÃO E COLOCAÇÃO DAS PILHAS SUBSTITUÍVEIS

- A substituição das pilhas deve ser sempre efetuada por um adulto.
- Para substituir as pilhas: desaperte o parafuso da tampa por baixo do brinquedo, com uma chave de fendas, retire a tampa, remova do compartimento as pilhas usadas, introduza as pilhas novas tendo o cuidado de as posicionar respeitando a polaridade correta (como indicado no produto), coloque a tampa e aperte bem o parafuso.
- Nunca deixe as pilhas ou eventuais utensílios ao alcance das crianças.
- Retire sempre as pilhas gastas do produto para evitar que eventuais perdas de líquido possam danificá-lo.
- Se as pilhas começarem a perder líquido, substitua-as imediatamente tendo o cuidado de limpar o compartimento das pilhas e de lavar cuidadosamente as mãos em caso de contacto com o líquido existente no exterior.
- Retire sempre as pilhas no caso de não haver utilização prolongada do produto.
- Utilize pilhas alcalinas iguais ou equivalentes ao tipo recomendado para o funcionamento deste produto.
- Não misture pilhas alcalinas normais (carbono-zinco) com pilhas recar-gáveis (níquel-cádmio).
- Não misture pilhas gastas com pilhas novas.

- Não deite as pilhas gastas no fogo nem as abandone no meio ambiente ou lixo. Coloque-as nos contentores adequados para a recolha diferenciada.
- Não coloque os contactos de alimentação em curto-circuito.
- Não tente recarregar as pilhas não recarregáveis: podem explodir.
- Não é aconselhável utilizar pilhas recarregáveis, dado que poderão pre-judicar o correto funcionamento do brinquedo.
- No caso de utilizar pilhas recarregáveis, retire-as do brinquedo antes de as recarregar; a recarga deve ser efetuada somente sob a vigilância de um adulto.
- Retire as pilhas do brinquedo antes de eliminá-l-o.
- O brinquedo não está preparado para funcionar com pilhas substituíveis de Lítio.
- ATENÇÃO! A utilização incorreta pode gerar situações de perigo.

ESTE PRODUTO ESTÁ CONFORME A DIRETIVA 2012/19/UE. O símbolo do lixo com a cruz contido no aparelho indica que o produto, ao terminar a própria vida útil, deve ser eliminado separadamente dos lixos domésticos, e deve ser levado a um centro de recolha diferenciada para aparelhos elétricos e eletrônicos ou entregue ao revendedor onde for comprado um novo aparelho equivalente. O utente é responsável pela entrega do aparelho às estruturas apropriadas de recolha no fim da sua vida útil. A recolha apropriada diferenciada para o posterior encaminhamento do aparelho inutilizado à reciclagem, ao tratamento e à eliminação compatível com o ambiente, contribui para evitar possíveis efeitos negativos no ambiente e na saúde e facilitar a reciclagem dos materiais com os quais o produto é composto. Para informações mais detalhadas inerentes aos sistemas de recolha disponíveis, procure o serviço local de eliminação de lixos, ou dirija-se à loja onde foi efetuada a compra.

CONFORMIDADE COM A DIRETIVA UE 2006/66/CE. O símbolo do contedor de lixo com a cruz visível nas pilhas ou na embalagem do produto indica que as mesmas, ao terminarem a sua vida útil, devem ser eliminadas separadamente do lixo doméstico, e devem ser entregues num centro de recolha diferenciada ou ao revendedor onde forem compradas as novas pilhas equivalentes recarregáveis ou não recarregáveis. O eventual símbolo químico Hg, Cd, Pb, existente por baixo do símbolo do contedor do lixo com a cruz, indica o tipo de substância contida na pilha: Hg=Mercúrio, Cd=Cádmio, Pb=Chumbo. O utilizador é responsável pela entrega das pilhas no final da sua vida útil, às entidades de recolha adequadas, de modo a facilitar o tratamento e a reciclagem das mesmas. Uma adequada recolha diferenciada, para o encaminhamento de pilhas usadas para a reciclagem, tratamento e eliminação ambientalmente compatíveis, contribui para evitar possíveis efeitos negativos sobre o ambiente e a saúde, e favorece a reciclagem das substâncias que compõem as pilhas. Uma eliminação incorreta do produto por parte do utilizador provoca danos para o ambiente e para a saúde humana. Para informações mais detalhadas inerentes aos sistemas de recolha disponíveis, procure o serviço local de eliminação de lixos, ou dirija-se à loja onde foi efetuada a compra.

LIMPEZA E MANUTENÇÃO DO BRINQUEDO

- Limpe o brinquedo com um pano macio de tecido ou de microfibra seco para não danificar o circuito elétrico. Não utilize solventes nem detergentes.
- Proteja cuidadosamente o brinquedo eletrónico do calor, pó, areia e água.

GARANTIA

O produto dispõe de garantia contra qualquer defeito de conformidade, verificado em condições normais de utilização, de acordo com o disposto nas instruções de uso. A garantia não poderá portanto aplicar-se relativamente a danos no produto provocados por utilização imprópria, desgaste ou acidente. O prazo de validade da garantia sobre defeitos de conformidade remete-se para as disposições específicas das normas nacionais aplicáveis no país de aquisição, se existentes.

PL INSTRUKCJA UŻYTKOWANIA EDUWESOŁY ALFABET – POWIEDZ I POKAŻ

Wiek: 3-6 lat

PRZED UŻYCIEM PRODUKTU NALEŻY PRZECZYTAĆ INSTRUKCJE I ZACHOWAĆ JE NA PRZYSZŁOŚĆ, JAKO ŹRÓDŁO INFORMACJI.

- Zabawka działa na 3 baterie AAA o napięciu 1,5 V (dołączone). Baterie dołączone do produktu w momencie zakupu, służą jedynie do zaprezentowania działania produktu w punkcie sprzedaży i trzeba je wymienić na nowe zaraz po dokonaniu zakupu.

OSTRZEŻENIA:

- Dla bezpieczeństwa Twojego dziecka. **OSTRZEŻENIE!**
- Usunąć ewentualne plastikowe torebki oraz wszelkie elementy będące częścią opakowania oraz wyrzucić je lub przechowywać w miejscu niedostępnym dla dzieci. Niebezpieczeństwo udławienia się.
 - Przed użyciem zdjąć i wyrzucić sznurki przytrzymujące zdejmowane elementy w opakowaniu i trzymać je poza zasięgiem dzieci. Niebezpie-czeństwo udławienia i uduszenia.
 - Należy regularnie sprawdzać stan zużycia produktu oraz kontrolować, czy nie jest on zepsuty. Uszkodzona zabawka nie może być używana i powinna być przechowywana w miejscu niedostępnym dla dzieci.
 - Zabawkę używać pod stałym nadzorem osoby dorosłej.
 - Nie używać zabawki w sposób inny, niż opisany w instrukcji
 - Nie pozostawiać zabawki blisko źródeł ciepła oraz nie pozostawiać jej przez dłuższy czas narażonej na bezpośrednie działanie światła słonecznego.
 - Ostrzeżenie: produkt nie jest przeznaczony dla dzieci w wieku poniżej 36 miesięcy. Małe części. Niebezpieczeństwo udławienia i uduszenia.

DZIAŁANIE ZABAWKI

Włączanie i wybijanie trybu

- ABC → kiedy dziecko włoży literę w odpowiednie miejsce, usłyszy nazwę litery oraz jej wymowę; naciśnięcie przycisku w kształcie „A” włącza więcej treści.
- OFF → zabawka wyłączona.
- RUCH → w tym trybie dziecko naśladowe swoim ciałem litery alfabetu, tak jak to robią dzieci na ilustracjach. Dziecko może się bawić na dwa sposoby:
 - Po naciśnięciu przycisku A zabawka prosi dziecko, aby ustawiło swoje ciało w kształt jednej z czterech liter przedstawionych na wybranej stronie
 - Po włożeniu litery w odpowiednie miejsce zabawka podaje jej wymowę/nazwę i prosi dziecko, aby ustawiło swoje ciało w kształt tej litery.

WYJMIOWANIE I WKŁADANIE BATERII

- Wymiana baterii musi być zawsze przeprowadzana przez osobę dorosłą.
- W celu wymiany baterii należy: poluzować śrubokrętem śrubę wieczka pod aktywnym białem zabawki, zdjąć je, wyjąć z wnętra zużyte baterie, włożyć nowe baterie zwracając uwagę na prawidłowe ustawienie biegunów (tak jak pokazano na produkcie), po czym założyć wieczko i dokręcić śrubę.
- Nie należy pozostawiać baterii lub ewentualnych narzędzi w miejscach dostępnych dla dzieci.
- Zawsze wyjmować zużyte baterie z produktu w celu uniknięcia ewentu-alnego wycieku płynu, który mógłby uszkodzić produkt.
- W razie odnotowania wycieku płynu z baterii, należy natychmiast wymienić baterie po uprzednim starannym wyczyszczeniu ich wnętra oraz umyć dokładnie ręce w przypadku kontaktu z wyciekłym płynem.
- Należy zawsze wyjąć baterie, gdy nie używa się wyrobu przez dłuższy czas.
- Należy używać tylko baterii alkalicznych identycznych z zalecanymi dla działania wyrobu, lub ekwiwalentnych.
- Nie mieszać baterii alkalicznych, standardowych (cynkowo-węglowych) lub wielokrotnego ładowania (niklowo-kadnowych).
- Nie mieszać baterii zużytych z nowymi bateriami.
- Nie wrzucać wyczerpanych baterii do ognia ani nie wyrzucać ich do otoczenia. Należy je wrzucać do specjalnych pojemników selektywnej zbiórki odpadów.
- Nie dopuścić do zwarcia biegunów baterii.
- Nie próbować łądować jednorazowych baterii: mogą wybuchnąć.
- Nie zaleca się używania baterii wielokrotnego ładowania, mogą ograniczyć funkcjonowanie zabawki.
- W przypadku używania baterii wielokrotnego ładowania, należy je wyjąć z zabawki przed ładowaniem i łądować tylko pod nadzorem osoby dorosłej.
- Przed užitylizacją wyrobu należy wyjąć baterie z zabawki.
- Zabawka nie jest przeznaczona do działania przy użyciu wymienialnych baterii litowych.
- OSTRZEŻENIE! Nieodpowiednie użycie może doprowadzić do niebez-piecznych sytuacji.

PRODUKT SPEŁNIA WYMOGI DYREKTYWY 2012/19/UE. Symbol przekreślonego kosza znajdujący się na urządzeniu oznacza, że wyrobu nim oznaczonego nie wolno wyrzucać wraz z innymi odpadkami domowymi. Po zużyciu produkt należy oddać do punktu zbiórki odpadów urządzeń elektrycznych i elektronicznych lub zwrócić go sprzedawcy. Użytkownik jest odpowiedzialny za oddanie urządzenia, gdy przestanie je użytkować do odpowiedniego punktu zbiórki odpadów lub do sprzedawcy. Odpowiednia segregacja śmieci w celu późniejszej obróbki, odzysku lub zniszczenia przyczynia się do uniknięcia negatywnych efektów na środowisko i na zdrowie oraz umożliwia odzysk surowców, z których wykonano produkt. W celu uzyskania szczegółowych informacji dotyczących dostępnych punktów zbiórki odpadów należy zwrócić się do lokalnej służby oczyszczania lub do sklepu, gdzie produkt został zakupiony.

ZGODNOŚĆ Z DYREKTYWĄ EUROPEJSKĄ 2006/66/WE. Symbol przekreślonego kosza umieszczony na bateriach lub na opakowaniu produktu wskazuje, że po zakończeniu okresu ich eksploatacji nie wolno ich usuwać ze zwyklymi odpadami domowymi, ponieważ nie mogą być utylizowane jako odpady miejskie. Należy je dostarczyć do punktu selektywnej zbiórki lub zwrócić sprzedawcy w chwili zakupu nowych, podobnych baterii do ponownego ładowania lub jednorazowego użytku. Ewentualny symbol chemiczny Hg, Cd, Pb, znajdujący się pod przekreślonym koszem oznacza rodzaj substancji znajdującej się w baterii: Hg=Rtęć, Cd=Kadm, Pb=Ołów. Użytkownik jest odpowiedzialny za przekazanie zużytych baterii do odpowiednich struktur zbiórki odpadów w celu ułatwienia procesu przetwarzania i recyklingu. Odpowiednia segregacja odpadów mająca na celu poddanie zużytych baterii procesowi recyklingu, przetwarzania i unieszkodliwiania przyczynia się do zmniejszenia możliwego, negatywnego wpływu na środowisko i na zdrowie człowieka, a także ułatwia recykling substancji w nich zawartych. Niewłaściwe unieszkodliwianie produktu przez użytkownika powoduje szkodliwy wpływ na środowisko i na zdrowie człowieka. W celu uzyskania szczegółowych informacji dotyczących dostępnych punktów zbiórki odpadów należy zwrócić się do lokalnej służby oczyszczania lub do sklepu, gdzie produkt został zakupiony.

CZYSZCZENIE I KONSERWACJA ZABAWKI

- Zabawkę czyścić miękką i suchą szmatką ze zwykłej tkaniny lub z mikrofibry, aby nie uszkodzić układu elektronicznego. Nie stosować rozpuszczalników ani detergentów.
- Chronić zabawkę przed działaniem ciepła, kurzem, piaskiem i wodą.

GWARANCJA

Produkt jest objęty gwarancją w zakresie wszystkich wad, które dotyczą niezgodności z umową w normalnych warunkach użytkowania odpowia-dających wymaganiom przewidzianym w instrukcji użytkowania. Gwarancja nie będzie miała natomiast zastosowania w przypadku uszkodzeń powstałych w wyniku niewłaściwego użytkowania, zużycia lub przypad-kowych zdarzeń. Odnośnie czasu trwania gwarancji obejmującej wady dotyczące niezgod-ności z umową, należy odnieść się do przepisów prawa krajowego, jakie mają zastosowanie w kraju zakupu, jeśli dotyczy.

BR INSTRUÇÕES DE UTILIZAÇÃO LETRAS EM MOVIMENTO

Idade: 3-6 anos

ATENÇÃO! LER AS INSTRUÇÕES ANTES DO USO. SEGUI-LAS CORRE-TAMENTE E MANTE-LAS COMO FUTURA REFERÊNCIA.

- Este brinquedo funciona com 3 pilhas alcalinas tipo "AAA" de 1,5 Volt, incluídas. As pilhas fornecidas com o produto servem apenas para de-monstração no ponto de venda e devem ser substituídas imediatamente por pilhas alcalinas novas logo após a compra.

• ATENÇÃO!

Cuidado com o risco de ingestão da bateria.

• ADVERTÊNCIA!

- AS PILHAS NÃO PODEM SER RE-CARREGADAS;**
- AS BATERIAS DEVEM SER RETI-RADAS DO BRINQUEDO ANTES DE SEREM RECARREGADAS (SE PUDEREM SER RETIRADAS);**
- AS BATERIAS SOMENTE DEVEM SER RECARREGADAS SOB SU-PERVISÃO DE UM ADULTO (SE PUDEREM SER RETIRADAS)**
- OS DIFERENTES TIPOS DE PILHAS E BATERIAS NOVAS E USADAS NÃO PODEM SER MISTURADOS;**
- SÓ DEVEM SER USADAS PILHAS E BATERIAS DO TIPO RECOMEN-DADO OU UM SIMILAR;**
- AS PILHAS E BATERIAS DEVEM SER COLOCADAS RESPEITANDO A POLARIDADE;**
- AS PILHAS E BATERIAS DESCAR-REGADAS DEVEM SER RETIRA-DAS DO BRINQUEDO;**
- OS TERMINAIS DE UMA PILHA OU BATERIA NÃO PODEM SER CO-LOCADOS EM CURTO-CIRCUITO.**

ADVERTÊNCIAS:

Para a segurança da criança. **ATENÇÃO!**

- Remova e elimine eventuais sacos plásticos e todos os elementos que façam parte da embalagem do produto ou mantenha-os fora do alcance das crianças. Risco de asfixia.

• ATENÇÃO! PARA EVITAR O PERIGO DE ASFIXIA, MANTER ESTA EMBALAGEM LONGE DO ALCANCE DAS CRIANÇAS.

- Antes do uso, remova e elimine as fitas que prendem os objetos soltos na embalagem e conserve-as fora do alcance das crianças. Risco de asfixia.

• ATENÇÃO!

- Verifique regularmente o estado de desgaste do produto, a existência de eventuais rupturas e a fixação dos parafusos. Se estiver danificado, não use o brinquedo e mantenha-o fora do alcance das crianças.
- O brinquedo deve ser usado somente sob a supervisão contínua de um adulto.
- Não use o brinquedo de modo diferente ao recomendado.
- Não deixe o brinquedo perto de fontes de calor diretas e/ou exposto à luz solar direta por longos períodos de tempo.

• ATENÇÃO!

O produto não é adequado para crianças com idade inferior a 36 meses. Peças pequenas. Risco de asfixia.

FUNCIONAMENTO DO BRINQUEDO

Ativação e seleção da modalidade

- ABC → quando a criança inserir uma letra na posição correta, ouvirá o nome da letra e a sua pronúncia; pressionando o botão em forma de "A", são exibidos outros conteúdos.
- OFF → brinquedo desligado.
- MOVE → nesse modo, a criança é convidada a imitar com seu corpo as letras do alfabeto,como mostrado pelas crianças nas representações gráficas. A criança pode brincar de dois modos:
 - Ao pressionar o botão em forma de A, o brinquedo pede para criança imitar com seu corpo uma das quatro letras mostradas na página selecionada.
 - Ao inserir uma letra na posição correta, o brinquedo indica sua pronúncia/nome e convida a criança a tentar imitar com seu corpo a letra.

REMOÇÃO E COLOCAÇÃO DE PILHAS SUBSTITUÍVEIS

- A substituição das pilhas deve ser sempre efetuada por um adulto.
- Para substituir as pilhas: solte o parafuso da tampa, colocado embaixo do plano de atividades do brinquedo, com uma chave de fenda, remova a tampa, retire do compartimento as pilhas gastas, coloque as pilhas novas,

tendo o cuidado de as posicionar respeitando a polaridade (conforme indicado no produto), coloque a tampa e aperte bem o parafuso.

- Não deixe pilhas ou ferramentas ao alcance das crianças.

• ADVERTÊNCIA!

- As pilhas não podem ser recarregadas;
- As baterias devem ser retiradas do brinquedo antes de serem recarregadas (se puderem ser retiradas);
- As baterias somente devem ser recarregadas sob supervisão de um adulto (se puderem ser retiradas)
- Os diferentes tipos de pilhas e baterias novas e usadas não podem ser misturados;
- Só devem ser usadas pilhas e baterias do tipo recomendado ou um similar;
- As pilhas e baterias devem ser colocadas respeitando a polaridade;
- As pilhas e baterias descarregadas devem ser retiradas do brinquedo; os terminais de uma pilha ou bateria não podem ser colocados em curto-circuito.
- Retire sempre as pilhas gastas do produto para evitar que vazamentos possam danificar o produto.
- Se as pilhas começarem a perder líquido, substitua-as imediatamente, tendo o cuidado de limpar o compartimento das pilhas e lavar cuidadosamente as mãos, em caso de contato com o líquido deramado.
- Retire sempre as pilhas em caso de inatividade prolongada.
- Use pilhas alcalinas iguais ou equivalentes ao tipo recomendado para o funcionamento deste produto.
- Não misture pilhas alcalinas, padrão (carbono - zinco) ou recarregáveis (níquel - cádmio).
- Não misture pilhas gastas com pilhas novas.
- Não jogue as pilhas descarregadas no fogo nem as deixe no meio ambiente, mas descarte-as fazendo a coleta seletiva.
- Não coloque os contatos elétricos em curto-circuito.
- Não tente recarregar as pilhas não recarregáveis: Risco de explosão.
- Não é aconselhável usar pilhas recarregáveis, pois podem prejudicar o funcionamento correto do brinquedo.
- Caso utilize pilhas recarregáveis, retire-as do brinquedo antes de recarre-gá-las, a recarga deve ser efetuada somente sob a vigilância de um adulto.
- Retire as pilhas do brinquedo antes de descartá-lo.
- O brinquedo não é fabricado para funcionar com baterias diferentes das de Lítio.

• ATENÇÃO!

o uso impróprio poderá gerar condições de perigo.

ESTE PRODUTO ESTÁ DE ACORDO COM A DIRETRIZ 2012/19/UE. O símbolo do contêiner riscado inscrito no aparelho indica que o produto, no final da sua vida útil, deve ser tratado sepa-radamente do lixo doméstico e levado a um centro de coleta seletiva para equipamentos elétricos e eletrônicos ou entregue ao revendedor onde um novo equipamento equivalente for comprado. O usuário é responsável pela entrega do aparelho aos órgãos de coleta apropriados ao final da sua vida útil. A coleta seletiva apropriada para o posterior encaminhamento do aparelho para reciclagem, tratamento e eliminação correta contribui para evitar possíveis danos ao ambiente e à saúde, além de facilitar a reciclagem dos materiais que compõem o produto. Para informações mais detalhadas, inerentes aos sistemas de coleta disponíveis, dirija-se ao serviço local de descarte de resíduos, ou ao estabelecimento no qual a compra foi efetuada.

CONFORMIDADE COM A DIRETRIZ EU 2006/66/EC. O símbolo da lixeira com um X visível nas pilhas ou na emba-la-gem do produto indica que estes, no fim da sua vida útil, devem ser eliminados separadamente do lixo doméstico, e devem ser entregues em um centro de coleta seletiva ou ao revendedor onde forem compradas as novas pilhas equivalentes recarregáveis ou não recarregáveis. O eventual símbolo químico Hg, Cd, Pb, visível sob a lixeira com um X, indica o tipo de substância contido na pilha: Hg=Merúrio, Cd=Cádmio, Pb=Chumbo. O utilizador é responsável pela entrega das pilhas no final da sua vida útil, às entidades de recolha adequadas, de modo a facilitar o tratamento e a reciclagem das mesmas. Uma adequada recolha diferenciada, para o encaminhamento de pilhas usadas para a reciclagem, tratamento e eliminação ambientalmente compatíveis, contribui para evitar possíveis efeitos negativos sobre o ambiente e a saúde, e favorece a reci-clagem das substâncias que compõem as pilhas. Uma eliminação incorreta do produto por parte do utilizador provoca danos para o ambiente e para a saúde humana. Para informações mais detalhadas, inerentes aos sistemas de coleta disponíveis, dirija-se ao serviço local de descarte de resíduos, ou ao estabelecimento no qual a compra foi efetuada.

LIMPEZA E MANUTENÇÃO DO BRINQUEDO

- Limpe o brinquedo com um pano macio de tecido ou microfibra seco para não danificar o circuito eletrónico. Não utilize solventes nem detergentes.
- Proteja cuidadosamente o brinquedo do calor, poeira, areia e água.

GARANTIA

O produto tem garantia contra qualquer defeito de conformidade em condições normais de uso, de acordo com o disposto nas instruções de uso. Portanto, a garantia não é aplicada em caso de danos provocados por uso impróprio, desgaste ou acidente. Em relação ao prazo de validade da garantia sobre defeitos de conformidade, consulte as disposições específicas das normas nacionais aplicáveis no país de aquisição, se existentes

PARA MAIS INFORMAÇÕES:

Artsana Brasil Ltda.
Av. Comendador Aladino Selmi, 4630 – Galpões 06 e 07 - Vl. San Martin
Campinas – SP
CEP: 13069-096
Fone: (11) 2246-2129
e-mail: sac.brasil@artsana.com
site: www.chicco.com.br.