ES INSTRUCCIONES DE USO
EL SENDERO DE LAS ESTACIONES

EDAD RECOMENDADA: 9m+

MANUAL DE INSTRUCCIONES

LEA ESTAS INSTRUCCIONES ANTES DEL USO Y GUÁRDELAS PARA FUTURAS CONSULTAS.

- El juguete funciona con 3 pilas "AAA" de 1,5 Volt (incluidas). Las pilas incluidas con el producto cuando se compra sirven solamente para la prueba demostrativa en el punto de venta, y deben sustituirse por pilas nuevas inmediatamente después de la compra.

ADVERTENCIAS **¡ADVERTENCIA!**
Para la seguridad de su niño:
- Retire las bolsas de plástico y todos los elementos que formen parte de la caja del producto, y elimínelos o manténgalos fuera del alcance de los niños. Peligro de atragantamiento.
- Antes del uso, retire y elimine todos los elementos de unión que retienen los objetos desmontables en el empaque y colóquelos fuera del alcance de los niños. Peligro de asfixia.
- Verifique regularmente el estado de desgaste del producto y la presencia de eventuales roturas. En caso de daños, no utilice el juguete y manténgalo fuera del alcance de los niños.
- Utilícese bajo la supervisión constante de un adulto
- No use el juguete de forma diferente a la recomendada
- No deje el juguete cerca de fuentes de calor, ni expuesto a la luz solar directa por periodos prolongados.
- Es peligroso utilizar el juguete sobre superficies elevadas y no perfectamente horizontales: como por ejemplo mesas, sillas, etc.
- No lo utilice sobre camitas (con o sin reductor), cunas, parques infantiles o cambiadores.
- Este producto no debe sufrir golpes ni caídas.
- El producto no debe ser reparado ni modificado por el comprador. Asegúrese, sobre todo, de no ponerle lazos ni bandas. Peligro de estrangulamiento.
- Utilice el juguete lejos de lugares que puedan ser un peligro (escaleras, piscinas, canales, etc.).

MONTAJE
- Advertencia: las cinco formas están atadas al juego con una goma elástica. Para quitar las formas, se recomienda cortar el elástico por un solo lado y luego retirarlo del juego cogiéndolo por el otro extremo (Fig. 1a / Fig. 1b).
- Para fijar los cinco discos al cuerpo central del producto, introduzca una cinta en una de las cavidades de la flor (Fig. 2)
- Para fijar los discos entre sí, pegue el velcro de un disco en el borde de otro disco (Fig. 3)
- es posible que, una vez ensamblados en varias configuraciones, las imágenes de los discos no permanezcan frontales
- Sugerimos configurar el recorrido manteniendo la secuencia que se sugiere en la imagen (Fig. 4)

FUNCIONAMIENTO DEL JUGUETE
Encendido y selección de las modalidades
1) OFF juego apagado
2) Modo silencioso → activación de las luces, sonidos desactivados para concentrar la atención en un número reducido de estímulos.
3) ON → activación de luces y sonidos, con música relajante que facilita la concentración.

EXTRACCIÓN Y COLOCACIÓN DE LAS PILAS
- La sustitución de las pilas debe ser llevada a cabo solo por un adulto.
- Para cambiar las pilas: empleando un destornillador, afloje el tornillo de la tapa ubicado debajo el tablero de actividades del juguete, quite la tapa, saque las pilas agotadas del compartimento, ponga las pilas nuevas prestando atención a la correcta polaridad de inserción (como se indica en el producto), vuelva a poner la tapa y apriete bien el tornillo.
  1. No deje las pilas ni las herramientas al alcance de los niños.
  2. Saque siempre las pilas gastadas del producto para evitar que posibles pérdidas de líquido puedan dañarlo.
  3. En caso de pérdida de líquido de las pilas, cámbielas de inmediato, limpie minuciosamente el compartimento y lávese cuidadosamente las manos en caso de contacto con el líquido derramado.
  4. Saque siempre las pilas del producto si no va a utilizarlo durante un período prolongado.
  5. Utilice pilas alcalinas iguales o equivalentes al tipo recomendado para el funcionamiento de este producto.
  6. No mezcle pilas alcalinas, estándar (zinc-carbono) y recargables (níquel-cadmio).
  7. No mezcle pilas usadas con pilas nuevas.
  8. No arroje las pilas usadas al fuego ni las tire en el medio ambiente; estas deben eliminarse mediante recogida selectiva.
  9. Evite cortocircuitos en los bornes de alimentación.
  10. No intente recargar las pilas no recargables: podrían explotar.
  11. No es aconsejable utilizar pilas recargables; pueden menoscabar el funcionamiento del juguete.
  12. Si se utilizan pilas recargables, sáquelas del juguete antes de recargarlas; la recarga debe efectuarse solamente bajo la supervisión de un adulto.
  13. Saque las pilas del juguete antes de su eliminación.
  14. El juguete no se ha diseñado para funcionar con baterías sustituibles de litio. **¡ADVERTENCIA!** Un uso incorrecto podría generar situaciones peligrosas."

ESTE PRODUCTO ES CONFORME A LA DIRECTIVA 2012/19/UE.
El símbolo del contenedor de basura tachado que se encuentra en el aparato indica que el producto, al final de su vida útil, deberá eliminarse separadamente de los desechos domésticos y por lo tanto deberá entregarse a un centro de recogida selectiva para aparatos eléctricos y electrónicos o al vendedor cuando compre un nuevo aparato similar. El usuario es responsable de entregar el aparato agotado a las estructuras apropiadas de recogida. La adecuada recogida selectiva para el envío sucesivo del aparato fuera de uso al reciclaje, al tratamiento y a la eliminación compatible con el ambiente, contribuye a evitar posibles efectos negativos en el ambiente y en la salud y favorece el reciclaje de los materiales de los que está compuesto el producto. Para informaciones más detalladas inherentes a los sistemas de recogida disponibles, diríjase al servicio local de eliminación de desechos, o a la tienda donde compró el aparato.

CONFORMIDAD CON LA DIRECTIVA UE 2006/66/CE.
El símbolo del contenedor de basura tachado que llevan las pilas o la caja del producto significa que al final de su vida útil estos deben eliminarse por separado de los desechos domésticos, no deben eliminarse como desecho urbano y deben ser llevados a un centro de recogida selectiva o bien entregarse al vendedor cuando se compren pilas recargables o no recargables nuevas equivalentes. Los símbolos químicos Hg, Cd, Pb, que aparecen bajo el contenedor de basura tachado, indican el tipo de sustancia que contiene la pila: Hg=Mercurio, Cd=Cadmio, Pb=Plomo. El usuario se responsabiliza de depositar las pilas, cuando hayan llegado al final de su vida útil, en las estructuras adecuadas de recogida con el fin de facilitar el tratamiento y el reciclaje. Realizar una recogida selectiva adecuada para el posterior envío de las pilas agotadas al reciclaje, al tratamiento y a la eliminación ambientalmente compatible, contribuye a evitar posibles efectos negativos sobre el medio ambiente y la salud humana, favoreciendo el reciclaje de las sustancias de las que están compuestas las pilas. La eliminación abusiva del producto por parte del usuario comporta daños al medio ambiente y a la salud humana. Para informaciones más detalladas inherentes a los sistemas de recogida disponibles, diríjase al servicio local de eliminación de desechos, o a la tienda donde compró el aparato.

COMPOSICIÓN TEXTIL
Exterior: 100% poliéster
Acolchado: 100% poliéster

LIMPIEZA Y MANTENIMIENTO DEL JUGUETE
- Para limpiar las piezas de plástico del juguete, utilice un paño suave ligeramente humedecido con agua. No use disolventes ni detergentes.
- Limpie superficialmente solamente la baldosa que contiene el "chillador" en forma de sol con un paño ligeramente humedecido con agua. (Fig. 5)
- Los otros cuatro discos del tapete son lavables a máquina con un programa de prendas delicadas. Se recomienda aclararlo abundantemente para eliminar todos los restos de detergente. No use lejía y ponga a secar lejos de fuentes de calor. Secar en vertical.
- Proteja el juguete del calor, el polvo, la arena y el agua.

SÍMBOLOS RELATIVOS AL LAVADO DE LA ALFOMBRA

Lavado en lavadora a 30 °C
No utilizar lejía,
No secar en secadora
No planche
No lave en seco
Secar en vertical.

GARANTÍA
El producto está garantizado contra todo defecto de conformidad en condiciones normales de uso según lo previsto en las instrucciones. Por lo tanto, la garantía no será aplicada en caso de daños ocasionados por uso incorrecto, desgaste o hechos accidentales.
Para la duración de la garantía sobre los defectos de conformidad remítase a las disposiciones específicas de la normativa nacional aplicable en el país de compra, si las hubiera.

PT INSTRUÇÕES DE UTILIZAÇÃO
TAPETE SENSORIAL 4 ESTAÇÕES

IDADE DE UTILIZAÇÃO: 9m+

MANUAL DE INSTRUÇÕES

ANTES DE UTILIZAR, LEIA ESTAS INSTRUÇÕES E CONSERVE-AS PARA CONSULTAS FUTURAS.

- O brinquedo funciona com 3 pilhas AAA de 1,5 V incluídas. As pilhas fornecidas com o produto aquando da compra destinam-se apenas à demonstração no ponto de venda e devem ser substituídas por pilhas novas logo após a compra.

ADVERTÊNCIAS **ATENÇÃO!**
Para a segurança do seu filho:
- Remova e elimine eventuais sacos de plástico e todos os elementos que façam parte da embalagem do produto ou mantenha-os fora do alcance das crianças. Risco de asfixia.
- Antes de utilizar, retire e elimine todos os elementos que prendem os objetos amovíveis na embalagem e mantenha-os fora do alcance das crianças. Risco de asfixia.
- Verifique regularmente o estado de desgaste do produto e a existência de eventuais danos. Se estiver danificado, não use o brinquedo e mantenha-o fora do alcance das crianças.
- O brinquedo deve ser utilizado sob a supervisão contínua de um adulto
- Não utilize o brinquedo de forma diferente da recomendada
- Não deixe o brinquedo perto de fontes de calor diretas e/ou exposto por longos períodos de tempo à luz solar direta.
- É perigoso utilizar o brinquedo em planos elevados e que não sejam perfeitamente horizontais: por ex. mesas, cadeiras, etc.
- Não utilize na cama (com ou sem redutor), no berço, no parque e vestidores.
- O produto não deve sofrer colisões nem quedas.
- O produto não deve ser reparado ou modificado pelo comprador. Em particular, não acrescente laços ou fitas. Risco de estrangulamento.
- Utilize o brinquedo longe de lugares que possam ser perigosos (escadas, piscinas, canais, etc.).

MONTAGEM
- Atenção: as cinco formas são ligadas ao brinquedo com um elástico. Para remover as formas, recomenda-se cortar o elástico apenas de um lado e depois retirar o mesmo do brinquedo, pegando-o da outro extremidade (Fig. 1a / Fig. 1b).
- Para fixar os cinco discos no corpo central do produto, insira uma fita numa das cavidades da flor (Fig. 2)
- Para fixar os discos entre eles, prenda o velcro de um disco na borda de um outro disco (Fig. 3)
- é possível que, uma vez montadas em diferentes configurações, as imagens dos discos não permaneçam frontais
- Recomendamos configurar o caminho mantendo a sequência sugerida na imagem (Fig. 4)

FUNCIONAMENTO DO BRINQUEDO
Ligar e selecionar modos
1) OFF brinquedo desligado
2) Modo silencioso → ativação de luzes, sons desativados para focar a atenção em poucos estímulos.
3) ON → ativação de luzes e sons, com músicas relaxantes que ajudam a concentração.

REMOÇÃO E COLOCAÇÃO DAS PILHAS SUBSTITUÍVEIS
- A substituição das pilhas deve ser sempre efetuada por um adulto.
- Para substituir as pilhas: desaperte o parafuso da tampa por baixo do brinquedo, com uma chave de fendas, retire a tampa, remova do compartimento as pilhas usadas, introduza as pilhas novas tendo o cuidado de as posicionar respeitando a polaridade correta (como indicado no produto), coloque a tampa e aperte bem o parafuso.
  1. Nunca deixe as pilhas ou eventuais ferramentas ao alcance das crianças.
  2. Retire sempre as pilhas usadas do brinquedo para evitar que eventuais perdas de líquido possam danificá-lo.
  3. Se as pilhas começarem a perder líquido, substitua-as imediatamente tendo o cuidado de limpar o compartimento das pilhas e de lavar cuidadosamente as mãos em caso de contato com o líquido derramado.
  4. Retire sempre as pilhas no caso de não haver utilização prolongada do produto.
  5. Utilize pilhas alcalinas iguais ou equivalentes ao tipo recomendado para o funcionamento deste produto.
  6. Não misture pilhas alcalinas, normais (carbono-zinco) ou recarregáveis (níquel-cádmio).
  7. Não misture pilhas usadas com pilhas novas.
  8. Não deite as pilhas gastas no fogo nem as abandone no meio ambiente ou lixo. Coloque-as nos contentores adequados para a recolha diferenciada.
  9. Não coloque os contactos de alimentação em curto-circuito.
  10. Não tente recarregar as pilhas não recarregáveis: podem explodir.
  11. Não é aconselhável utilizar pilhas recarregáveis, dado que poderão prejudicar o funcionamento correto do brinquedo.
  12. No caso de utilizar pilhas recarregáveis, retire-as do brinquedo antes de recarregá-las; a recarga deve ser efetuada somente sob a vigilância de um adulto.
  13. Retire as pilhas do brinquedo antes de eliminá-lo.
  14. O brinquedo não está preparado para funcionar com pilhas recarregáveis de lítio. **ADVERTÊNCIA!** A utilização incorreta pode gerar situações de perigo.

ESTE PRODUTO ESTÁ CONFORME À DIRETIVA 2012/19/UE.
O símbolo do lixo com a cruz contido no aparelho indica que o produto, ao terminar a própria vida útil, deve ser eliminado separadamente dos lixos domésticos, e deve ser levado a um centro de recolha diferenciada para aparelhos elétricos e eletrónicos ou entregue ao revendedor onde for comprado um novo aparelho equivalente. O utente é responsável pela entrega do aparelho às estruturas apropriadas de recolha no fim da sua vida útil. A recolha apropriada diferenciada para o posterior encaminhamento do aparelho inutilizado à reciclagem, ao tratamento e à eliminação compatível com o ambiente, contribui para evitar possíveis efeitos negativos no ambiente e na saúde e facilitar a reciclagem dos materiais com os quais o produto é composto. . Para informações mais detalhadas inerentes aos sistemas de recolha disponíveis, procure o serviço local de eliminação de lixos, ou dirija-se à loja onde foi efetuada a compra.

CONFORMIDADE COM A DIRETIVA UE 2006/66/CE.
O símbolo do contentor de lixo com a cruz visível nas pilhas ou na embalagem do produto indica que as mesmas, ao terminarem a sua vida útil, devem ser eliminadas separadamente do lixo doméstico, e devem ser entregues num centro de recolha diferenciada ou ao revendedor onde forem compradas as novas pilhas equivalentes recarregáveis ou não recarregáveis. O eventual símbolo químico Hg, Cd, Pb, existente por baixo do símbolo do contentor do lixo com a cruz, indica o tipo de substância contida na pilha: Hg=Mercurio, Cd=Cádmio, Pb=Chumbo. O utilizador é responsável pela entrega das pilhas no final da sua vida útil, às entidades de recolha adequadas, de modo a facilitar o tratamento e a reciclagem das mesmas. Uma adequada recolha diferenciada, para o encaminhamento de pilhas usadas para a reciclagem, tratamento e eliminação ambientalmente compatíveis, contribui para evitar possíveis efeitos negativos sobre o ambiente e a saúde, e favorece a reciclagem das substâncias que compõem as pilhas. Uma eliminação incorreta do produto por parte do utilizador provoca danos para o ambiente e para a saúde humana. Para informações mais detalhadas inerentes aos sistemas de recolha disponíveis, procure o serviço local de eliminação de lixos, ou dirija-se à loja onde foi efetuada a compra.

COMPOSIÇÃO TÊXTIL
Exterior: 100% poliéster
Acolchoado: 100% poliéster

LIMPEZA E MANUTENÇÃO DO BRINQUEDO
- Para limpar as partes de plástico do brinquedo, utilize um pano macio ligeiramente humedecido com água. Não utilize solventes nem detergentes.
- Limpe superficialmente somente a peça em forma de sol com um pano ligeiramente humedecido com água. (Fig. 5)
- Os outros quatro discos do tapete são laváveis na máquina com um programa para roupas delicadas. É aconselhável enxaguar abundantemente para eliminar eventuais vestígios de detergente. Não utilize lixívia e deixe secar longe de fontes de calor. Secar pendurado.
- Proteja com cuidado o brinquedo contra o calor, pó, areia e água.

SÍMBOLOS DA LAVAGEM DO TAPETE

Lavar na máquina a 30 °C
Não colocar lixívia,
Não secar na máquina
Não passar a ferro
Não limpar a seco
Secar pendurado.

GARANTIA
O produto dispõe de garantia contra qualquer defeito de conformidade, verificado em condições normais de utilização, de acordo com o disposto nas instruções de uso. A garantia não poderá portanto aplicar-se relativamente a danos no produto provocados por utilização imprópria, desgaste ou acidente.
O prazo de validade da garantia sobre defeitos de conformidade remete-se para as disposições específicas das normas nacionais aplicáveis no país de aquisição, se existentes.

NL GEBRUIKSAANWIJZING
HET SEIZOENENPAD

GEBRUIKSLEEFTIJD: 9m+

GEBRUIKSAANWIJZINGEN

LEES DE AANWIJZINGEN VOOR HET GEBRUIK AANDACHTIG DOOR EN BEWAAR ZE ZODAT U ZE LATER NOG EENS KUNT RAADPLEGEN.

- Het speeltje werkt met 3 AAA batterijen van 1,5 Volt (inbegrepen). De batterijen die bij de aankoop bij het product worden geleverd zijn alleen voor demonstratiedoeleinden in de winkel bestemd en dienen na de aanschaf onmiddellijk te worden vervangen door nieuwe batterijen.

WAARSCHUWING **WAARSCHUWING!**
Voor de veiligheid van uw kind:
- Verwijder vóór gebruik eventuele plastic zakjes en alle verpakkingselementen van het artikel en elimineer ze of bewaar ze buiten het bereik van kinderen. Verstikkingsgevaar.
- Verwijder de strips die de afneembare voorwerpen in de verpakking bevestigen en elimineer ze voor het gebruik en houd ze buiten het bereik van kinderen. Verstikkingsgevaar.
- Controleer het product regelmatig op slijtage en eventuele beschadigingen. Gebruik het speelgoed in geval van beschadiging niet en houd het buiten het bereik van kinderen.
- Gebruik het speelgoed onder voortdurend toezicht van een volwassene
- Gebruik het speelgoed niet anders dan wordt aanbevolen
- Laat het speelgoed niet in de buurt van directe warmtebronnen liggen en/of laat het niet lang blootgesteld staan aan direct zonlicht.
- Het is gevaarlijk het speelgoed op verhogingen te gebruiken, die bovendien niet perfect horizontaal zijn: bijv. op tafels, stoelen, enz.
- Gebruik het niet (met of zonder verkleinkussen) in het bedje, in de wieg, in de box of op het verzorgingskussen.
- Er mag niet tegen het product worden gestoten en het mag niet vallen.
- Het product mag niet door de koper worden gerepareerd of gewijzigd. Voeg vooral geen linten of banden toe. Verwurgingsgevaar.
- Gebruik het speelgoed uit de buurt van plaatsen die een gevaar kunnen vormen (trappen, zwembaden, kanalen, enz.).

MONTAGE
- Waarschuwing: de vijf vormen zijn met een elastische band aan het speelgoed gebonden. Om de vormen te verwijderen, wordt het aanbevolen om het elastiek maar aan één kant door te knippen en deze vervolgens van het speelgoed los te maken door hem aan de andere kant vast te nemen (Afb. 1a / Afb. 1b).
- Steek een bandje in een van de holten van de bloem om de vijf schijven aan de centrale deel van het product te bevestigen (Afb. 2)
- Om de schijven aan elkaar te bevestigen, bevestigt u het klittenband van de ene schijf aan de rand van een andere schijf (Afb. 3)
- het is mogelijk dat de afbeeldingen van de schijven, na assemblage in verschillende configuraties, niet frontaal blijven
- We raden aan de op de afbeelding gesuggereerde volgorde te behouden bij de configuratie van het pad (Afb. 4)

WERKING VAN HET SPEELGOED
Aanzetten en modaliteit selecteren
1) OFF speeltje uit
2) Stille modus → lichten ingeschakeld, geluid uitgeschakeld om de aandacht op een beperkt aantal stimuli te richten.
3) ON → lichten en geluid ingeschakeld, met ontspannende muziek die de concentratie bevordert.

VERWIJDERING EN PLAATSING VAN DE VERVANGBARE BATTERIJEN
- De batterijen moeten altijd door een volwassene worden vervangen.
- Om de batterijen te vervangen: draai de schroef van het klepje, onderaan het activiteitenvlak van het speelgoed, los met behulp van een schroevendraaier, verwijder het klepje, haal de lege batterijen uit het batterijenvakje, plaats er de nieuwe batterijen in en zorg ervoor dat de polen op de juiste plaats zitten (zoals aangegeven op het artikel), plaats het klepje weer op zijn plaats terug en draai de schroef goed vast.
  1. Houd de batterijen of eventueel gereedschap buiten het bereik van kinderen.
  2. Verwijder de lege batterijen altijd uit het product, om te voorkomen dat mogelijk gelekte vloeistof het product beschadigt.
  3. Vervang de batterijen onmiddellijk als ze vloeistof lekken, reinig de batterijenhouder en was uw handen zorgvuldig als u met de vloeistof in aanraking bent gekomen.
  4. Verwijder de batterijen altijd als het artikel gedurende langere tijd niet wordt gebruikt.
  5. Gebruik dezelfde of gelijkwaardige alkalinebatterijen als aanbevolen voor de werking van dit product.
  6. Meng geen alkaline-, standaard- (kool-zink) of oplaadbare (nikkel-cadmium) batterijen met elkaar.
  7. Meng geen lege met nieuwe batterijen.
  8. Werp lege batterijen nooit in het vuur of in het milieu maar verwerk ze door ze gescheiden in te zamelen.
  9. Zorg ervoor dat er geen kortsluiting tussen de voedingsklemmen ontstaat.
  10. Probeer niet om niet oplaadbare batterijen op te laden: ze kunnen ontploffen.
  11. Het gebruik van oplaadbare batterijen wordt afgeraden aangezien hierdoor de functionering van het speelgoed kan afnemen.
  12. Haal oplaadbare batterijen uit het speelgoed voordat u ze oplaadt en laat ze uitsluitend onder toezicht van een volwassene opladen.
  13. Verwijder de batterijen uit het speelgoed alvorens u het afdankt.
  14. Het speelgoed is niet ontworpen voor gebruik met vervangbare lithiumbatterijen. **WAARSCHUWING!** Onjuist gebruik kan gevaarlijke situaties veroorzaken."

DIT PRODUCT IS CONFORM DE RICHTLIJN 2012/19/EU.
Het symbool met de doorstreepte vuilnisbak op het apparaat geeft aan dat het product op het einde van zijn levenscyclus afzonderlijk van het gewoon huishoudelijk afval moet worden afgedankt en hiervoor naar een centrum voor gescheiden afvalophaling voor de recyclage van elektrische en elektronische apparatuur wordt gebracht of wordt terugbezorgd aan de verkoper op het moment waarop een nieuw gelijkaardig apparaat wordt aangekocht. De gebruiker is er verantwoordelijk voor het apparaat op het einde van de levenscyclus naar een structuur voor afvalophaling te brengen. De correcte gescheiden afvalophaling met het oog op de daaropvolgende recyclage, verwerking en milieuvriendelijke afdanking van het apparaat draagt bij tot het voorkomen van mogelijke negatieve invloeden op het milieu en de gezondheid en bevordert de recyclage van de materialen waaruit het product is samengesteld. . Voor meer gedetailleerde informatie over de recyclage van dit product en de beschikbare ophaalsystemen, wendt u zich tot de lokale dienst voor afvalophaling of de winkel waar u het product hebt gekocht.

OVEREENSTEMMING MET DE RICHTLIJN EU 2006/66/EG.
Het symbool van de vuilnisbak met een kruis erdoor, dat op de batterijen of op de verpakking van het product staat, geeft aan dat deze, aan het einde van de gebruiksduur, niet behandeld mogen worden als huishoudelijk afval, maar gescheiden ingezameld moeten worden en dus afgegeven moeten worden bij een centrum voor gescheiden afvalinzameling of teruggebracht moeten worden bij de winkel op het moment van aanschaf van nieuwe en gelijkwaardige oplaadbare en niet-oplaadbare batterijen. Het eventuele chemische symbool Hg, Cd, Pb onder de doorgestreepte vuilnisbak geeft de inhoud van de batterij aan: Hg=kwik, Cd=cadmium, Pb=lood. De gebruiker moet de batterijen aan het einde van hun levensduur naar erkende afvalverwerkingsbedrijven sturen, teneinde de verwerking en de recycling ervan te bevorderen. De gescheiden inzameling voor een verwerking en recycling van de gebruikte batterijen, de behandeling en milieuvriendelijke verwerking beperken de negatieve uitwerkingen op het milieu en de gezondheid en bevorderen de recycling van de materialen waarvan de batterijen gemaakt zijn. De onjuiste verwerking als afval van het product door de gebruiker leidt tot schade aan het milieu en de menselijke gezondheid. Voor meer gedetailleerde informatie over de recyclage van dit product en de beschikbare ophaalsystemen, wendt u zich tot de lokale dienst voor afvalophaling of de winkel waar u het product hebt gekocht.

SAMENSTELLING STOF
Buitenkant: 100% polyester
Vulling: 100% polyester

REINIGING EN ONDERHOUD VAN HET SPEELGOED
- Gebruik een zachte, met water vochtig gemaakte doek om de plastic gedeelten van het speelgoed te reinigen. Gebruik geen oplos- of reinigingsmiddelen.
- Reinig alleen het oppervlak van het blokje met de pieper in de vorm van de zon met een doek die licht met water bevochtigd is. (Fig. 5)
- De andere vier schijven van het tapijt kunnen in de wasmachine gewassen worden met een programma voor delicate stoffen. Het wordt aanbevolen met veel water na te spoelen, om eventuele wasmiddelresten te verwijderen. Bleek niet en laat het drogen uit de buurt van warmtebronnen. Hangend drogen.
- Bescherm het elektronische speelgoed tegen warmte, stof, zand en water.

WASSYMBOLEN VAN HET TAPIJT

Op 30°C in de wasmachine wassen
Niet bleken
Niet in de droger drogen
Niet strijken
Niet chemisch laten reinigen
Hangend drogen.

GARANTIE
Het artikel valt onder garantie tegen elke non-conformiteit binnen de normale gebruiksomstandigheden zoals voorzien in de gebruiksaanwijzingen. De garantie is dus niet geldig in geval van schade veroorzaakt door oneigenlijk gebruik, slijtage of toevallige gebeurtenissen.
Voor de duur van de garantie inzake non-conformiteit verwijzen we naar de specifieke richtlijnen en de nationale normen die van toepassing zijn in het land van aankoop, indien deze voorzien zijn.

chicco

9 m+

4- Season Path

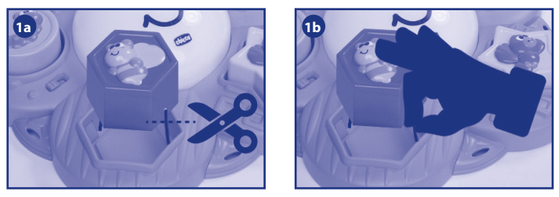



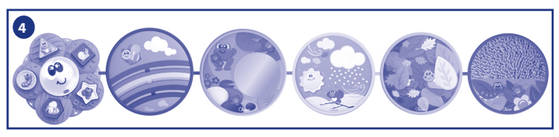

chicco

46 01015 000 000_2016

Artsana S.p.A. - Via Saldarini Catelli, 1 - Grandate (CO) - Italy - www.chicco.com

IT ISTRUZIONI PER L'USO
IL SENTIERO DELLE STAGIONI

ETÀ D'USO: 9m+

MANUALE ISTRUZIONI

LEGGERE PRIMA DELL'USO E CONSERVARE PER RIFERIMENTO FUTURO.

- Il gioco funziona con 3 pile "AAA" da 1,5 Volt incluse. Le pile incluse nel prodotto all'atto dell'acquisto sono fornite solo per la prova dimostrativa nel punto vendita e devono essere sostituite immediatamente con pile nuove subito dopo l'acquisto.

AVVERTENZE **ATTENZIONE!**
Per la sicurezza del tuo bambino:
- Rimuovere eventuali sacchetti in plastica e tutti gli elementi facenti parte della confezione del prodotto ed eliminare o conservare fuori dalla portata dei bambini. Rischio di soffocamento.
- Prima dell'uso, rimuovere ed eliminare i legacci che trattengono gli oggetti staccabili nella confezione e tenerli fuori dalla portata dei bambini. Rischio soffocamento.
- Verificare regolarmente lo stato d'usura del prodotto e la presenza di eventuali rotture. In caso di danneggiamenti non utilizzare il giocattolo e tenerlo fuori dalla portata dei bambini.
- Utilizzare il gioco sotto la sorveglianza continua di un adulto
- Non usare il gioco in modo diverso da quanto raccomandato
- Non lasciare il gioco vicino a fonti di calore dirette e/o per lunghi periodi alla luce solare diretta.
- E' pericoloso utilizzare il gioco su piani elevati e non perfettamente orizzontali: es. tavoli, sedie, ecc.
- Non utilizzare su lettino (con o senza riduttore), culla, box e fasciatoi.
- Il prodotto non deve subire urti o cadute.
- Il prodotto non deve essere riparato o modificato dall'acquirente. In particolare non aggiungere lacci o fascette. Rischio di strangolamento.
- Utilizzare il gioco lontano da luoghi che potrebbero costituire pericolo (scale, piscine, canali, ecc.).

MONTAGGIO
- Attenzione: le cinque forme sono legate al gioco con un elastico. Per rimuovere le forme, si raccomanda di tagliare l'elastico da un solo lato e poi estrarre lo stesso dal gioco prendendolo dall'altra estremità (Fig. 1a / Fig. 1b).
- Per fissare i cinque dischi al corpo centrale del prodotto, inserire una fettuccia in una delle cavità del fiore (Fig. 2)
- Per fissare i dischi tra loro, attaccare il velcro di un disco al bordo di un altro disco (Fig. 3)
- è possibile che, una volta assemblati in diverse configurazioni, le immagini dei dischi non rimangano frontali
- Consigliamo di configurare il percorso mantenendo la sequenza suggerita nell'immagine (Fig. 4)

FUNZIONAMENTO DEL GIOCO
Accensione e selezione modalità
1) OFF gioco spento
2) Modalità silenziosa → attivazione di luci, suoni disabilitati per focalizzare l'attenzione su un numero ridotto di stimoli.
3) ON → attivazione di luci e suoni, con musiche rilassanti che favoriscono la concentrazione.

RIMOZIONE E INSERIMENTO DELLE PILE SOSTITUIBILI
- La sostituzione delle pile deve essere sempre effettuata da parte di un adulto.
- Per sostituire le pile: allentare la vite del portello, posto sotto al piano attività del gioco, con un cacciavite, asportare il portello, rimuovere dal vano pile le pile scariche, inserire le pile nuove facendo attenzione a rispettare la corretta polarità di inserimento (come indicato sul prodotto), ripositionare il portello e serrare a fondo la vite.
  1. Non lasciare le pile o eventuali utensili a portata dei bambini.
  2. Rimuovere sempre le pile scariche dal prodotto per evitare che eventuali perdite di liquido possano danneggiare il prodotto.
  3. Nel caso le pile dovessero generare delle perdite di liquido, sostituirle immediatamente, avendo cura di pulire l'alloggiamento delle pile e lavarsi accuratamente le mani in caso di contatto col liquido fuoriuscito.
  4. Rimuovere sempre le pile in caso di non utilizzo prolungato del prodotto.
  5. Utilizzare pile alcaline uguali o equivalenti al tipo raccomandato per il funzionamento di questo prodotto.
  6. Non mischiare batterie alcaline, standard (carbone-zinco) o ricaricabili (nickel-cadmio).
  7. Non mischiare pile scariche con pile nuove.
  8. Non buttare le pile scariche nel fuoco o disperderle nell'ambiente, ma smaltirle operando la raccolta differenziata.
  9. Non porre in corto circuito i morsetti di alimentazione.
  10. Non tentare di ricaricare le pile non ricaricabili: potrebbero esplodere.
  11. Non è consigliato l'utilizzo di batterie ricaricabili, potrebbe diminuire la funzionalità del giocattolo.
  12. Nel caso di utilizzo di batterie ricaricabili, estrarle dal giocattolo prima di ricaricarle ed effettuare la ricarica solo sotto la supervisione di un adulto.
  13. Rimuovere le pile dal giocattolo prima del suo smaltimento.
  14. Il giocattolo non è progettato per funzionare con batterie sostituibili al Litio. **ATTENZIONE!** L'uso improprio potrebbe generare condizioni di pericolo.

QUESTO PRODOTTO È CONFORME ALLA DIRETTIVA 2012/19/UE.
Il simbolo del cestino barrato riportato sull'apparecchio indica che il prodotto, alla fine della propria vita utile, dovendo essere trattato separatamente dai rifiuti domestici, deve essere conferito in un centro di raccolta differenziata per apparecchiature elettriche ed elettroniche oppure riconsegnato al rivenditore al momento dell'acquisto di una nuova apparecchiatura equivalente. L'utente è responsabile del conferimento dell'apparecchio a fine vita alle appropriate strutture di raccolta. L'adeguata raccolta differenziata per l'avvio successivo dell'apparecchio dismesso al riciclaggio, al trattamento e allo smaltimento ambientalmente compatibile contribuisce ad evitare possibili effetti negativi sull'ambiente e sulla salute e favorisce il riciclo dei materiali di cui è composto il prodotto. Lo smaltimento abusivo del prodotto da parte dell'utente comporta sanzioni amministrative stabilite per legge. Per informazioni più dettagliate inerenti i sistemi di raccolta disponibili, rivolgersi al servizio locale di smaltimento rifiuti, o al negozio in cui è stato effettuato l'acquisto.

CONFORMITA' ALLA DIRETTIVA EU 2006/66/EC.
Il simbolo del cestino barrato riportato sulle pile o sulla confezione del prodotto, indica che le stesse, alla fine della propria vita utile, dovendo essere trattate separatamente dai rifiuti domestici, non devono essere smaltite come rifiuto urbano ma devono essere conferite in un centro di raccolta differenziata oppure riconsegnate al rivenditore al momento dell'acquisto di pile ricaricabili e non ricaricabili nuove ed equivalenti. Leventuale simbolo chimico Hg, Cd, Pb, posto sotto al cestino barrato indica il tipo di sostanza contenuta nella pila: Hg=Mercurio, Cd=Cadmio, Pb=Piombo. L'utente è responsabile del conferimento delle pile a fine vita alle appropriate strutture di raccolta al fine di agevolare il trattamento e il riciclaggio. L'adeguata raccolta differenziata per l'avvio successivo delle pile esauste al riciclaggio, al trattamento e allo smaltimento ambientalmente compatibile contribuisce ad evitare possibili effetti negativi sull'ambiente e sulla salute umana e favorisce il riciclo delle sostanze di cui sono composte le pile. Lo smaltimento abusivo del prodotto da parte dell'utente comporta danni all'ambiente e alla salute umana. Per informazioni più dettagliate inerenti i sistemi di raccolta disponibili, rivolgersi al servizio locale di smaltimento rifiuti, o al negozio in cui è stato effettuato l'acquisto.

COMPOSIZIONE TESSILE
Esterno: 100% Poliestere
Imbottitura: 100% Poliestere

PULIZIA E MANUTENZIONE DEL GIOCO
- Per la pulizia delle parti in plastica del gioco utilizzare un panno morbido leggermente inumidito con acqua. Non usare solventi o detersivi.
- Pulire superficialmente la sola mattonella contenente lo squeaker a forma di sole con un panno leggermente inumidito di acqua. (Fig. 5)
- Gli altri quattro dischi del tappeto sono lavabili in lavatrice con programma per capi delicati. Si consiglia un abbondante risciacquo per eliminare eventuali tracce di detersivo. Non candeggiare e lasciare asciugare lontano da fonti di calore. Asciugare appeso.
- Proteggere con cura il giocattolo da calore, polvere, sabbia e acqua.

SIMBOLI DEL LAVAGGIO DEL TAPPETO

Lavaggio in lavatrice a 30°C
Non candeggiare
Non asciugare in asciugatrice
Non stirare
Non lavare a secco
Asciugare appeso.

GARANZIA
Il prodotto è garantito contro ogni difetto di conformità in normali condizioni di utilizzo secondo quanto previsto dalle istruzioni d'uso. La garanzia non sarà applicata, dunque, in caso di danni derivanti da un uso improprio, usura o eventi accidentali.
Per la durata della garanzia sui difetti di conformità si rinvia alle specifiche previsioni delle normative nazionali applicabili nel paese d'acquisto, dove previste.

EN INSTRUCTIONS
4-SEASON PATH

FOR AGES: 9 m+

INSTRUCTION MANUAL

PLEASE READ THESE INSTRUCTIONS BEFORE USE AND KEEP FOR FUTURE REFERENCE.

- Requires 3x 1.5V AAA batteries (supplied). The batteries included in the toy at the time of purchase are supplied only for demonstration purposes at the point of sale and must be replaced with new batteries immediately after purchase.

WARNINGS **WARNING!**
For your child's safety:
- Before using the product, remove and dispose of plastic bags and all other packaging and keep out of reach of children. Choking hazard.
- Before using, remove and dispose of all ties used to fasten the detachable objects in the box and keep out of reach of children. Choking hazard and suffocation risk.
- Regularly inspect the product for signs of wear and damage. If any part of the toy is damaged, do not use and keep out of the reach of children.
- Use the toy under the continuous supervision of an adult
- Do not use this toy in any way not illustrated in the

PL SPOSÓB UŻYCIA
ŚCIEŻKA SENSORYCZNA 4 PORY ROKU

WIEK DZIECKA: 9m+

INSTRUKCJA OBSŁUGI

PRZED UŻYCIEM PRODUKTU NALEŻY PRZECZYTAĆ INSTRUKCJE I ZACHOWAĆ JE NA PRZYSZŁOŚĆ, JAKO ŹRÓDŁO INFORMACJI.

- Zabawka działa na 3 baterie AAA o napięciu 1,5 V (dołączone). Baterie dołączone do produktu w momencie zakupu, służą jedynie do zaprezentowania działania produktu w punkcie sprzedaży i trzeba je wymienić na nowe zaraz po dokonaniu zakupu.

OSTRZEŻENIA **OSTRZEŻENIE!**
Dla bezpieczeństwa Twojego dziecka:
- Usunąć ewentualne plastikowe torebki oraz wszelkie elementy będące częścią opakowania oraz wyrzucić je lub przechowywać w miejscu niedostępnym dla dzieci. Niebezpieczeństwo udławienia się.
- Przed użyciem zdjąć i wyrzucić sznurki przytrzymujące zdejmowane elementy w opakowaniu i trzymać je poza zasięgiem dzieci. Niebezpieczeństwo udławienia się.
- Należy regularnie sprawdzać stan zużycia produktu oraz kontrolować, czy nie jest on zepsuty. Uszkodzona zabawka nie może być używana i powinna być przechowywana w miejscu niedostępnym dla dzieci.
- Zabawkę używać pod stałym nadzorem osoby dorosłej
- Nie używać zabawki w sposób inny, niż zalecany
- Nie pozostawiać zabawki blisko źródeł ciepła oraz nie pozostawiać jej przez dłuższy czas narażonej na bezpośrednie działanie światła słonecznego.
- Używanie zabawki na podwyższonych i nierównych płaszczyznach jest niebezpieczne: np. na stole, krześle itp.
- Nie używać na łóżeczku (z materacykiem redukcyjnym lub bez niego), w kojcu, w kojcu ani na przewijaku.
- Chronić produkt przed uderzeniami i upadkami.
- Nabywca nie może przeprowadzać samodzielnie napraw, ani dokonywać przeróbek produktu. Zwłaszcza nie dodawać tasiemek ani opasek. Niebezpieczeństwo uduszenia.
- Używać zabawki z dala od miejsc mogących stwarzać zagrożenie (schody, baseny, kanały itp.).

MONTAŻ
- Ostrzeżenie: pięć kształtów jest przymocowanych do zabawki gumką. Aby zdjąć kształty, zaleca się przeciąć gumkę z jednej strony, a następnie wyciągnąć ją z zabawki za drugi koniec (Rys. 1a / Rys. 1b).
- Aby zamocować pięć tarcz do głównego korpusu produktu, wsunąć taśmę do jednego z otworów kwiatu (Rys. 2)
- Aby zamocować tarcze do siebie, przypiąć rzep jednej tarczy do krawędzi drugiej tarczy (Rys. 3)
- po złożeniu w różnych konfiguracjach rzepki na tarczach mogą nie być ustawione frontowo
- Zalecamy skonfigurować ścieżkę wg kolejności zaproponowanej na rysunku (Rys. 4)

DZIAŁANIE ZABAWKI
Włączanie i wybieranie trybu
1) OFF zabawka wyłączona
2) Tryb cichy → włączone światła, dźwięki wyłączone w celu skupienia uwagi na ograniczonej liczbie bodźców.
3) ON → włączone światła i dźwięki oraz relaksująca muzyka sprzyjająca koncentracji.

WYMOWANIE I WKŁADANIE BATERII
- Wymiana baterii musi być zawsze przeprowadzana przez osobę dorosłą.
- W celu wymiany baterii należy: poluzować śrubokrętem śrubę wieczka pod aktywnym blatem zabawki, zdjąć je, wyjąć z wnęki zużyte baterie, wyłożyć nowe baterie zwracając uwagę na prawidłowe ustawienie biegunów (tak jak pokazano na produkcie), po czym założyć wieczko i dokręcić śrubę.
  1. Nie należy pozostawiać baterii lub ewentualnych narzędzi w miejscach dostępnych dla dzieci.
  2. Zawsze należy wyjmować zużyte baterie z produktu, w celu uniknięcia ewentualnego wycieku płynu, który mógłby uszkodzić produkt.
  3. W razie odnotowania wycieku płynu z baterii, należy je natychmiast wymienić. Należy pamiętać o uprzednim starannym wyczyszczeniu wnęki na baterie oraz dokładnym umyciu rąk w przypadku kontaktu z płynem, który wyciekł z baterii.
  4. Jeśli produkt nie jest używany przez dłuższy czas, należy zawsze wyjmować baterie.
  5. Należy używać tylko baterii alkalicznych identycznych lub równoważnych z zalecanymi dla zapewnienia działania tego produktu.
  6. Nie mieszać baterii alkalicznych, standardowych (cynkowo-węglowych) lub dających się wielokrotnie ładować (niklowo-kadmowych).
  7. Nie mieszać nowych baterii z używanymi.
  8. Nie wrzucać zużytych baterii do ognia i do środowiska, ale utylizować je stosując segregację odpadów.
  9. Nie dopuścić do zwarcia biegunów baterii.
  10. Nie podejmować próby ładowania jednorazowych baterii: mogą wybuchnąć.
  11. Nie zaleca się używania baterii wielokrotnego ładowania, gdyż mogą wpłynąć na ograniczenie działania zabawki.
  12. W przypadku używania baterii wielokrotnego ładowania, należy je wyjąć z zabawki przed ładowaniem i ładować tylko pod nadzorem osoby dorosłej.
  13. Przed utylizacją zabawki należy wyjąć baterie.
  14. • Zabawka nie jest przeznaczona do działania przy użyciu baterii litowych. **OSTRZEŻENIE!** Nieodpowiednie użycie może doprowadzić do niebezpiecznych sytuacji.

PRODUKT SPEŁNIA WYMOGI ZARZĄDZENIA 2012/19/UE.
Symbol przekreślonego kosza znajdujący się na urządzeniu oznacza, że wyrobu nim oznaczonego nie wolno wyrzucać wraz z innymi odpadkami domowymi. Po zużyciu produkt należy oddać do punktu zbiórki odpadów urządzeń elektrycznych i elektronicznych lub zwrócić go sprzedawcy. Użytkownik jest odpowiedzialny za oddanie urządzenia, gdy przestanie je użytkować do odpowiedniego punktu zbiórki odpadów lub do sprzedawcy. Odpowiednia segregacja śmieci w celu późniejszej obróbki, odzysku lub zniszczenia przyczynia się do uniknięcia negatywnych efektów na środowisko i na zdrowie oraz umożliwia odzysk surowców, z których wykonano produkt. . W celu uzyskania szczegółowych informacji dotyczących dostępnych punktów zbiórki odpadów należy zwrócić się do lokalnej służby oczyszczania lub do sklepu, gdzie produkt został zakupiony.

ZGODNOŚĆ Z DYREKTYWĄ EUROPEJSKĄ 2006/66/WE.
Symbol przekreślonego kosza umieszczony na bateriach lub na opakowaniu produktu wskazuje, że po zakończeniu okresu ich eksploatacji nie wolno ich usuwać ze zwykłymi odpadami domowymi, ponieważ nie mogą być utylizowane jako odpady miejskie. Należy je dostarczyć do punktu selektywnej zbiórki lub zwrócić sprzedawcy w chwili zakupu nowych, podobnych baterii do ponownego ładowania lub jednorazowego użytku. Ewentualny symbol chemiczny Hg, Cd, Pb, znajdujący się pod przekreślonym koszem oznacza rodzaj substancji znajdującej się w baterii: Hg=Rtęć, Cd=Kadm, Pb=Ołów. Użytkownik jest odpowiedzialny za przekazanie zużytych baterii do odpowiednich struktur zbiórki odpadów w celu ułatwienia procesu przetwarzania i recyklingu. Odpowiednia segregacja odpadów mająca na celu poddanie zużytych baterii procesowi recyklingu, przetwarzania i unieszkodliwiania przyczynia się do zmniejszenia możliwego, negatywnego wpływu na środowisko i na zdrowie człowieka, a także ułatwia recykling substancji w nich zawartych. Niewłaściwe unieszkodliwianie produktu przez użytkownika powoduje szkodliwy wpływ na środowisko i na zdrowie człowieka. W celu uzyskania szczegółowych informacji dotyczących dostępnych punktów zbiórki odpadów należy zwrócić się do lokalnej służby oczyszczania lub do sklepu, gdzie produkt został zakupiony.

SKŁAD TKANINY
Pokrycie: 100% poliester
Wypełnienie: 100% poliester

CZYSZCZENIE I KONSERWACJA ZABAWKI
- Plastikowe elementy zabawki czyścić miękką szmatką lekko nasączoną wodą. Nie stosować rozpuszczalników ani detergentów.
- Powierzchnię samej płytki z elementem dźwiękowym w kształcie słońca czyścić szmatką lekko nasączoną wodą. (Rys. 5)
- Pozostałe tarcze dywanika można prać w pralce, programem do tkanin delikatnych. Zaleca się obfite płukanie, aby usunąć ewentualne ślady środka piorącego. Nie wybielać, suszyć z dala od źródeł ciepła. Rozwiesić zabawkę po praniu do wyschnięcia.
- Chronić zabawkę przed wysoką temperaturą, kurzem, piaskiem i wodą.

SYMBOLE PRANIA DYWANIKA
- Pranie w pralce w temperaturze 30°C
- Nie używać wybielaczy
- Nie suszyć w suszarce bębnowej
- Nie prasować
- Nie czyścić chemicznie
- Rozwiesić zabawkę po praniu do wyschnięcia.

GWARANCJA
Produkt jest objęty gwarancją w zakresie wszystkich wad, które dotyczą niezgodności z umową w normalnych warunkach użytkowania odpowiadających wymaganiom przewidzianym w instrukcji użytkowania. Gwarancja nie będzie miała natomiast zastosowania w przypadku uszkodzeń powstałych w wyniku niewłaściwego użytkowania, zużycia lub przypadkowych zdarzeń. Odnośnie czasu trwania gwarancji obejmującej wady dotyczące niezgodności z umową, należy odnieść się do przepisów prawa krajowego, jakie mają zastosowanie w kraju zakupu, jeśli dotyczy.

EL ΟΔΗΓΙΕΣ ΧΡΗΣΗΣ
ΤΟ ΜΟΝΟΠΑΤΙ ΤΩΝ ΕΠΟΧΩΝ

ΗΛΙΚΙΑ ΧΡΗΣΗΣ: 9μ+

ΕΓΧΕΙΡΙΔΙΟ ΟΔΗΓΙΩΝ

ΔΙΑΒΑΣΤΕ ΠΡΙΝ ΑΠΟ ΤΗ ΧΡΗΣΗ ΚΑΙ ΚΡΑΤΗΣΤΕ ΑΥΤΕΣ ΤΙΣ ΟΔΗΓΙΕΣ ΓΙΑ ΜΕΛΛΟΝΤΙΚΗ ΧΡΗΣΗ.

- Το παιχνίδι λειτουργεί με 3 μπαταρίες "AAA" του 1,5 Volt (περιλαμβάνονται). Οι μπαταρίες που περιλαμβάνονται στο παιχνίδι παρέχονται μόνο για την παρουσίαση του στο κατάστημα πώλησης και πρέπει να αντικαθίστανται με καινούριες αλκαλικές μπαταρίες αμέσως μετά την αγορά.

ΠΡΟΕΙΔΟΠΟΙΗΣΕΙΣ **ΠΡΟΣΟΧΗ!**
Για την ασφάλεια του παιδιού σας:
- Πριν από τη χρήση αφαιρέστε και πετάξτε τυχόν πλαστικές σακούλες και όλα τα υλικά συσκευασίας που προϊόντος ή κρατήστε τα μακριά από τα παιδιά. Κίνδυνος ασφυξίας.
- Πριν από τη χρήση, αφαιρέστε και απομακρύνετε τα κορδόνια που συγκρατούν τα αποσπώμενα αντικείμενα στη συσκευασία και φυλάξτε τα μακριά από τα παιδιά. Κίνδυνος ασφυξίας.
- Ελέγχετε τακτικά την ακεραιότητα και την κατάσταση φθοράς του προϊόντος. Σε περίπτωση ζημιάς μην χρησιμοποιείτε το παιχνίδι και φυλάξτε το μακριά από τα παιδιά.
- Το παιχνίδι πρέπει να χρησιμοποιείται υπό τη συνεχή επίβλεψη ενός ενήλικα
- Μη χρησιμοποιείτε το παιχνίδι με διαφορετικό τρόπο από τον υποδεικνυόμενο
- Μην αφήνετε το παιχνίδι κοντά σε πηγές θερμότητας ή/και για μεγάλα διαστήματα στο ηλιακό φως.
- Είναι επικίνδυνο να χρησιμοποιείτε το παιχνίδι σε υπερυψωμένες επιφάνειες που δεν είναι απόλυτα οριζόντιες: π.χ. τραπέζια, καρέκλες, κ.λπ.
- Μην χρησιμοποιείτε το παιχνίδι στο κρεβάτι (με ή χωρίς τον μειωτήρα), στο λίκνο, πάρκο και στις αλλαξιέρες.
- Το παιχνίδι δεν πρέπει να υποστεί χτυπήματα ή πτώσεις.
- Ο αγοραστής δεν πρέπει να επισκευάζει ή τροποποιεί το παιχνίδι. Ειδικότερα, μην προσθέτετε κορδόνια ή κορδελάκια. Κίνδυνος στραγγαλισμού.
- Χρησιμοποιείτε το παιχνίδι μακριά από χώρους που θα μπορούσαν να αποτελέσουν κίνδυνο (σκάλες, πισίνες, κανάλια, κ.λπ.).

ΣΥΝΑΡΜΟΛΟΓΗΣΗ
Προσοχή: οι πέντε μορφές συνδέονται στο παιχνίδι με ένα λάστιχο. Για να αφαιρέσετε τις μορφές συνιστάται να κόψετε το λάστιχο από μία μόνο πλευρά και μετά να το βγάλετε από το παιχνίδι πιάνοντάς το από το άλλο άκρο (Εικ. 1a / Εικ. 1b).
- Για να στερεώσετε τους πέντε δίσκους στο κεντρικό σώμα του προϊόντος, τοποθετήστε μια ταινία σε μία από τις κοιλότητες του λουλουδιού (Εικ. 2)
- Για να στερεώσετε τους δίσκους μεταξύ τους, συνδέστε το βέλκρο ενός δίσκου στο άκρο ενός άλλου δίσκου (Εικ. 3)
- μπορεί να συμβεί, μετά τη συναρμολόγηση σε διάφορες διαμορφώσεις, οι εικόνες των δίσκων να μην παραμείνουν γυρισμένες προς τα εμπρός
- Συνιστάται να διαμορφώσετε τη διαδρομή διατηρώντας την ακολουθία που προτείνεται από την εικόνα (Εικ. 4)

ΛΕΙΤΟΥΡΓΙΑ ΤΟΥ ΠΑΙΧΝΙΔΙΟΥ
Ενεργοποίηση και επιλογή τρόπου λειτουργίας
1) OFF παιχνίδι σβηστό
2) Αθόρυβη λειτουργία → ενεργοποίηση των φώτων, ήχοι απενεργοποιημένοι για να εστιαστεί η προσοχή σε μειωμένο αριθμό ερεθισμάτων.
3) ON → ενεργοποίηση φώτων και ήχων, με χαλαρωτικές μουσικές που ευνοούν τη συγκέντρωση.

ΑΦΑΙΡΕΣΗ ΚΑΙ ΤΟΠΟΘΕΤΗΣΗ ΤΩΝ ΜΠΑΤΑΡΙΩΝ
- Η αντικατάσταση των μπαταριών πρέπει να γίνεται πάντα από έναν ενήλικα.
- Για να αντικαταστήσετε τις μπαταρίες: Με ένα κατσαβίδι χαλαρώστε τη βίδα στο πορτάκι, που βρίσκεται κάτω από την επιφάνεια δραστηριοτήτων του παιχνιδιού, αφαιρέστε το πορτάκι, βγάλτε από την υποδοχή τους τις άδειες μπαταρίες, τοποθετήστε τις νέες μπαταρίες φροντίζοντας να τηρήσετε τη σωστή πολικότητα εισαγωγής (όπως υποδεικνύεται στο προϊόν), επανατοποθετήστε το πορτάκι και σφίξτε τη βίδα μέχρι τέρμα.
  1. Φυλάξτε τις μπαταρίες και τυχόν εργαλεία μακριά από τα παιδιά.
  2. Να αφαιρείτε πάντα τις άδειες μπαταρίες από το παιχνίδι, για να αποφύγετε βλάβες από ενδεχόμενες διαρροές του υγρού των μπαταριών.
  3. Στη περίπτωση κατά την οποία οι μπαταρίες έχουν χάσει υγρό, αντικαταστήστε τις αμέσως, φροντίζοντας να καθαρίσετε τη θήκη τους και να πλύνετε προσεκτικά τα χέρια σας, αν έχουν έρθει σε επαφή με το υγρό που διέρρευσε.
  4. Να αφαιρείτε πάντα τις μπαταρίες σε περίπτωση που το προϊόν δεν πρόκειται να χρησιμοποιηθεί για μεγάλο χρονικό διάστημα.
  5. Χρησιμοποιείτε αλκαλικές μπαταρίες ιδίου ή ισοδύναμου τύπου με τον ενδεδειγμένο, για τη λειτουργία αυτού του προϊόντος.
  6. Μην αναμιγνύετε αλκαλικές μπαταρίες με μπαταρίες κλασικού τύπου (άνθρακας-ψευδάργυρος) ή επαναφορτιζόμενες (νίκελ-κάδμιο).
  7. Μην αναμιγνύετε άδειες με νέες μπαταρίες.
  8. Μην καίτε και μην πετάτε στο περιβάλλον τις άδειες μπαταρίες, αλλά διαθέστε τις στους ειδικούς κάδους ανακύκλωσης.
  9. Μην βραχυκυκλώνετε τους ακροδέκτες τροφοδοσίας.
  10. Μην προσπαθήσετε να επαναφορτίσετε μη επαναφορτιζόμενες μπαταρίες: υπάρχει κίνδυνος έκρηξης.
  11. Μην χρησιμοποιείτε επαναφορτιζόμενες μπαταρίες, γιατί μπορεί να επηρεάσουν τη σωστή λειτουργία του παιχνιδιού.
  12. Σε περίπτωση που χρησιμοποιήσετε επαναφορτιζόμενες μπαταρίες, αφαιρέστε τις από το παιχνίδι πριν τις επαναφορτίσετε και η επαναφόρτιση θα πρέπει να γίνεται μόνο υπό την επίβλεψη ενήλικα.
  13. Αφαιρέστε τις μπαταρίες από το παιχνίδι πριν από την απόρριψή του.
  14. Το παιχνίδι δεν σχεδιάστηκε για να λειτουργεί με μπαταρίες λιθίου. **ΠΡΟΣΟΧΗ!** Η ακατάλληλη χρήση μπορεί να επιφέρει κινδύνους"

ΤΟ ΠΡΟΪΟΝ ΑΥΤΟ ΕΙΝΑΙ ΣΥΜΦΩΝΟ ΜΕ ΤΟΝ ΕΥΡΩΠΑΪΚΟ ΚΑΝΟΝΙΣΜΟ 2012/19/ΕΕ.
Το σύμβολο με τον διαγραμμένο κάδο που υπάρχει στη συσκευή υποδεικνύει ότι το προϊόν, στο τέλος της ωφέλιμης ζωής του πρέπει να διατίθεται ξεχωριστά από τα οικιακά απορρίμματα και να μεταφέρεται σε κάποιο κέντρο συλλογής ηλεκτρικών και ηλεκτρονικών συσκευών ή να επιστρέφεται στον μεταπωλητή κατά την αγορά μιας καινούργιας αντίστοιχης συσκευής. Ο χρήστης έχει την ευθύνη μεταφοράς της συσκευής στον κατάλληλο χώρο συλλογής κατά το τέλος της ωφέλιμης ζωής της. Η κατάλληλη διαδικασία συλλογής επιτρέπει την ανακύκλωση, επεξεργασία και οικολογική διάθεση των άχρηστων συσκευών και συμβάλλει στην αποφυγή αρνητικών επιπτώσεων για το περιβάλλον και την υγεία. . Για περισσότερες πληροφορίες σχετικά με τα διαθέσιμα συστήματα συλλογής, παρακαλούμε απευθυνθείτε στις κατά τόπους δημόσιες υπηρεσίες καθαριότητας ή στο κατάστημα από το οποίο αγοράσατε τη συσκευή.

ΣΥΜΜΟΡΦΩΣΗ ΜΕ ΤΗΝ ΟΔΗΓΙΑ ΕΕ 2006/66/ΕΚ.
Το σύμβολο με τον διαγραμμένο κάδο που υπάρχει στις μπαταρίες ή στη συσκευασία του προϊόντος υποδεικνύει ότι οι μπαταρίες, στο τέλος της ωφέλιμης ζωής τους πρέπει να διατίθενται ξεχωριστά από τα οικιακά απορρίμματα και να μεταφέρεται σε κάποιο κέντρο συλλογής ηλεκτρικών και ηλεκτρονικών συσκευών ή να επιστρέφεται στον μεταπωλητή κατά την αγορά αντίστοιχων καινούργιων επαναφορτιζόμενων ή μη επαναφορτιζόμενων μπαταριών. Το χημικό σύμβολο Hg, Cd, Pb, που αναγράφεται κάτω από το διαγραμμένο καλαθάκι υποδεικνύει τη χημική ουσία που περιέχουν οι μπαταρίες: Hg=Υδράργυρος, Cd=Κάδμιο, Pb=Μόλυβδος. Ο χρήστης είναι υπεύθυνος για την παράδοση των μπαταριών, μετά το πέρας της ωφέλιμης ζωής τους, στα ειδικά κέντρα διάθεσης απορριμμάτων με στόχο τη μετέπειτα επεξεργασία και ανακύκλωσή τους. Η κατάλληλη διαδικασία συλλογής επιτρέπει την ανακύκλωση, επεξεργασία και οικολογική διάθεση των εξαντλημένων μπαταριών και συμβάλλει στην αποφυγή αρνητικών συνεπειών για το περιβάλλον και την ανθρώπινη υγεία και ευνοεί την ανακύκλωση των συστών από τις οποίες αποτελούνται οι μπαταρίες. Η παράνομη απόρριψη του προϊόντος από τον χρήστη προκαλεί ζημία στο περιβάλλον και την ανθρώπινη υγεία. Για περισσότερες πληροφορίες σχετικά με τα διαθέσιμα συστήματα συλλογής, παρακαλούμε απευθυνθείτε στις κατά τόπους δημόσιες υπηρεσίες καθαριότητας ή στο κατάστημα από το οποίο αγοράσατε τη συσκευή.

ΣΥΝΘΕΣΗ ΥΦΑΣΜΑΤΟΣ
Εξωτερικό: 100% Πολυεστέρας
Γέμιση: 100% Πολυεστέρας

ΚΑΘΑΡΙΣΜΟΣ ΚΑΙ ΣΥΝΤΗΡΗΣΗ ΤΟΥ ΠΑΙΧΝΙΔΙΟΥ
- Για τον καθαρισμό των πλαστικών μερών του παιχνιδιού χρησιμοποιήστε ένα μαλακό πανί ελαφρώς βρεγμένο με νερό. Μην χρησιμοποιείτε διαλύτες ή απορρυπαντικά.
- Καθαρίστε επιφανειακά μόνο τη μπρικέτα που περιέχει το ηχείο σε μορφή ήλιου με ένα πανί ελαφρώς υγραμένο με νερό. (Εικ. 5)
- Οι άλλοι τέσσερις δίσκοι στο χαλάκι μπορούν να πλυθούν στο πλυντήριο ρούχων με το πρόγραμμα για ευαίσθητα ρούχα. Συνιστάται άφθονο ξέπλυμα για να απομακρυνθούν τα ίχνη απορρυπαντικού. Μην χρησιμοποιείτε χλωρίνη και αφήστε το να στεγνώσει μακριά από πηγές θερμότητας. Αφήστε το να στεγνώσει αναρτημένο.
- Προστατέψτε το ηλεκτρονικό παιχνίδι από τη ζέστη, τη σκόνη, την άμμο και το νερό.

ΣΥΜΒΟΛΑ ΠΛΥΣΗΣ ΣΤΟ ΧΑΛΑΚΙ
- Πλύσιμο στο πλυντήριο στους 30 °C
- Μην χρησιμοποιείτε χλωρίνη
- Μη στεγνώνετε στο στεγνωτήρα
- Μην το σιδερώνετε
- Μην κάνετε στεγνό καθάρισμα
- Αφήστε το να στεγνώσει αναρτημένο.

ΕΓΓΥΗΣΗ
Το προϊόν παρέχει εγγύηση για κάθε παράλειψη συμμόρφωσης υπό κανονικές συνθήκες χρήσης όπως προβλέπεται από τις οδηγίες χρήσης. Συνεπώς, η εγγύηση δεν θα ισχύει, αν οι ζημιές οφείλονται σε ακατάλληλη χρήση, φθορά ή τυχαία γεγονότα. Για τη διάρκεια της εγγύησης σχετικά με παραλείψεις συμμόρφωσης, ανατρέξτε στις ειδικές διατάξεις των εθνικών κανονισμών που ισχύουν στη χώρα αγοράς, εφόσον προβλέπονται.

TR TALİMATLAR
MEVSİM YOLU

KULLANIM YAŞI: 9 a+

KULLANIM KILAVUZU

LÜTFEN KULLANMADAN ÖNCE BU TALİMATLARI OKUYUNUZ VE İLERİDE BAŞVURMAK ÜZERE SAKLAYINIZ.

- 3x 1.5V AAA pil gerektirir (ürünle birlikte gelir). Satın alma sırasında oyuncakta bulunan piller yalnızca satış sırasında gösterim amaçlı verilmiş olup, satın almadan hemen sonra yeni piller ile değiştirilmelidir.

UYARILAR **UYARI!**
Çocuğunuzun güvenliği için:
- Ürünü kullanmadan önce, tüm plastik poşetleri ve diğer tüm ambalajı çıkarıp atınız ve çocukların erişiminden uzak tutunuz. Boğulma tehlikesi.
- Kullanmadan önce, kutudaki ayrılabilir cisimleri bağlamak için kullanılan tüm bağları çıkarıp atınız ve çocukların erişiminden uzak tutunuz. Havasız kalma tehlikesi ve boğulma riski.
- Ürünü, aşınma ve hasar belirtileri bakımından düzenli olarak kontrol ediniz. Oyuncağın herhangi bir parçasının hasar görmüş olması durumunda, oyuncağı kullanmayınız ve çocukların ulaşamayacakları yerde saklayınız.
- Oyuncağı bir yetişkinin sürekli gözetimi altında kullanınız
- Bu oyuncağı, talimatlarda gösterilmeyen hiçbir şekilde kullanmayınız
- Oyuncağı doğrudan ısı kaynaklarının yakınında ve/veya uzun süre doğrudan güneş ışığı altında bırakmayınız.
- Ürünü yükseltilmiş yüzeyler üzerinde kullanmak güvenli değildir: (ör.: masa, sandalye, vb.).
- Beşiklerde (yükseltme yastığı olsun veya olmasın), bebek karyolalarında, alt değiştirme örtülerinde veya parmaklıklı oyun alanlarında kullanmayınız.
- Ürün, yere düşürülmemeli ya da darbe almamalıdır.
- Ürün, alıcı tarafından onarılmamalı veya üzerinde değişiklik yapılmamalıdır. Özellikle, ip veya kayış gibi maddeler eklemeyiniz. Çocuğunuzun boynuna dolanarak boğulma tehlikesine yol açabilir.
- Oyuncağı potansiyel tehlike yaratabilecek her tür yerden (merdivenler, yüzme havuzları, kanallar vb.) uzakta kullanınız.

MONTAJ
- Uyarı: oyuncağa lastik bir bant ile beş şekil bağlanmıştır. Şekilleri çıkarmak için, lastik bandı yalnızca bir tarafından kesiniz ve ardından oyuncaktan çekip çıkarmak için diğer ucundan çekiniz (Şek. 1a / Şek. 1b).
- Beş diski ürünün ana gövdesine sabitlemek için, çiçek üzerindeki boşluklardan birine bir dilim yerleştiriniz (Şek. 2)
- Diskleri birbirine bağlamak için, bir diskin üstündeki cırt cırtlı bandı, başka bir diskin kenarına tutturunuz (Şek. 3)
- farklı yapılandırmalar denendiğinde, disklerin üzerindeki resimler ön tarafta kalmayabilir
- Yolu yapılandırırken, resimde verilen sıraya uymanızı öneriniz (Şek. 4)

OYUNCAĞIN KULLANIMI
Açma ve mod seçimi
1) KAPALI oyuncak kapalı
2) Sessiz modu → dikkati sınırlı sayıda uyarana odaklamak için ışıklar etkinleştirilir, sesler devre dışı bırakılır.
3) AÇIK → ışıklar ve sesler etkinleştirilir, rahatlatıcı müzik konsantrasyonu destekler.

DEĞİŞTİRİLEBİLİR PİLLERİN ÇIKARILMASI VE TAKILMASI
- Piller yalnızca bir yetişkin tarafından değiştirilmelidir.
- Pilleri değiştirmek için: oyuncağın faaliyet yüzeyinin altında yer alan kapaktaki vidayı bir tornavida kullanarak gevşetmek suretiyle; kapağı açınız, tükenmiş pilleri çıkarınız ve pil polaritesinin doğru olduğundan (üründe gösterildiği gibi) emin olarak yenilerini takınız. Pil kapağını kapatınız ve vidayı sıkıştırınız.
  1. Pilleri ve aletleri daima çocukların erişiminden uzak tutunuz.
  2. Ürüne hasar verecek tüm olası sızı sızıntılarını önlemek için, tükenmiş pilleri daima üründen çıkarınız.
  3. Pillerin sıvı sızdırması durumunda, pil bölmesini temizlemeyi unutmadan pilleri derhal değiştiriniz; elleriniz bu sıvıyla temas ettiyse, ellerinizi iyice yıkayınız.
  4. Ürün, uzun süre boyunca kullanılmayacaksa pilleri daima çıkarınız.
  5. Yalnızca aynı tipte alkalin pilleri ya da bu ürünün doğru çalışması için önerilen pillerle eşdeğer özelliklere sahip pilleri kullanınız.
  6. Alkalin, standart (çinko-karbon) pilleri ya da şarj edilebilir (nikel-kadmiyum) pilleri kesinlikle birlikte kullanmayınız.
  7. Eski ve yeni pilleri birlikte kullanmayınız.
  8. Biten pilleri ateşe atmayınız veya çöp olarak çevreye atmayınız; atık sınıflandırma yoluyla bertaraf edilmeleri gerekmektedir.
  9. Güç terminallerine kısa devre yaptırmayınız.
  10. Şarj edilebilir olmayan pilleri şarj etmeye çalışmayınız: patlayabilirler.
  11. Oyuncak düzgün çalışmayabileceği için, şarj edilebilir pillerin kullanımı tavsiye edilmemektedir.
  12. Şarj edilebilir piller kullanıldığında, bunları şarj etmeden önce oyuncaktan çıkarınız ve yalnızca bir yetişkinin gözetimi altında şarj ediniz.
  13. Oyuncağı atmadan önce pilleri oyuncaktan çıkarınız.
  14. Bu ürün, değiştirilebilir lityum pillerle kullanılmak üzere tasarlanmamıştır. **UYARI!** Hatalı kullanım tehlikeli durumlara yol açabilir.

BU ÜRÜN 2012/19/AB DİREKTİFİNE UYGUNDUR.
Cihazın üzerinde bulunan üzeri çizili sepet sembolü, ürünün kullanım ömrünün sonunda ev atıklarından ayrı olarak bertaraf edilmesi gerektiği doğrultusunda, elektrikli ve elektronik cihazların yeniden dönüştürülmesi için ayrıştırmalı bir çöp toplama merkezine götürülmesi veya benzer yeni bir cihaz satın alindiğında ürünün satıcıya teslim edilmesi gerektiğini belirtir. Kullanıcı, cihazın kullanım ömrünün sonunda, cihazın uygun toplama merkezlerine tesliminden sorumludur. Kullanım ömrünün sonuna ulaşmış cihaz doğru bir şekilde ayrı bir atık olarak toplanırsa, geri dönüştürülebilir, işlenebilir ve ekolojik olarak bertaraf edilebilir; bu durum, çevre ve sağlık üzerindeki olası olumsuz etkilerin önlenmesini sağlar ve ürünün oluşturulduğu malzemelerin geri dönüşümüne katkıda bulunur. Mevcut çöp toplama sistemleri ile ilgili daha detaylı bilgi için yerel atık bertaraf etme hizmetine veya ürünü satın almış olduğunuz mağazaya başvurunuz.

2006/66/EC AB DİREKTİFİNE UYGUNLUK.
Pillerin veya ürün ambalajının üzerinde bulunan üzeri çizili çöp kutusu sembolü, kullanım ömrü sonunda, pillerin toplandığı ayrı bir atık bertaraf sahasına götürülmesi ya da benzer yeni şarj edilebilir veya şarj edilemeyen piller satın alindiğında bayiye teslim edilmesi gerektiğini göstermektedir. Üstü çizili tekerlekli çöp kutusu sembolünün alt kısmına yazılan Hg, Cd, Pb kimyasal sembolleri, pilin içerdiği madde tipini belirtir: Hg=Civa, Cd=Kadmiyum, Pb=Kurşun. İşlemden geçirme ve geri dönüşüm işlemlerinin kolaylaştırılması amacıyla pillerin kullanım ömrünü tamamladıktan sonra uygun toplama merkezlerine teslim edilmesi sorumluluğu kullanıcıya aittir. Eski oyuncağınizin doğru şekilde ayrı olarak bertaraf edilmesi, çevre ve insan sağlığı üzerindeki olası olumsuz sonuçların önlenmesine ve ürünün yapildiği malzemelerin geri dönüştürülmesine yardımcı olacaktır. Kullanıcının ürünü yasal olmayan yollarla elden çıkarması çevreye ve insan sağlığına zarar verecektir. Mevcut çöp toplama sistemleri ile ilgili daha detaylı bilgi için yerel atık bertaraf etme hizmetine veya ürünü satın almış olduğunuz mağazaya başvurunuz.

KUMAŞ BİLEŞİMİ
Dış kısım: %100 polyester
Dolgu malzemesi: %100 polyester

BAKIM VE ONARIM
- Ürünün plastik kısımlarının temizliği için suyla hafif nemlendirilmiş yumuşak bir bez kullanınız. Deterjan veya çözücü maddeler kullanarak temizlemeyiniz.
- Suyla hafif nemlendirilmiş yumuşak bir bez kullanarak, yalnızca hoparlör bulunan tuğla yüzeyini (güneş şeklinde) temizleyiniz. (Şek. 5)
- Halının diğer dört diski, hassas yıkama çevriminde çamaşır makinesinde yıkanabilir. Tüm deterjan kalıntılarını gidermek için iyice durulayınız. Ağartıcı kullanmayınız ve ısı kaynaklarından uzak tutunuz. Asarak kurutunuz.
- Ürünü ısı, toz, kum ve sudan koruyunuz.

OYUN HALISI BAKIM SİMGELERİ
- Çamaşır makinesinde 30°C'de yıkanabilir
- Ağartıcı kullanmayınız
- Kurutma makinesinde kurutmayınız
- Ütülemeyiniz
- Kuru temizlemeye vermeyiniz
- Asarak kurutunuz.

GARANTİ
Ürün, talimatlarda belirtilen normal kullanım koşullarında, tüm uygunluk kusurlarına karşı garantilidir. Bu nedenle garanti; hatalı kullanım, aşınma veya kazara meydana gelen olaylardan kaynaklanan hasar durumunda geçerli değildir.
Uygunluğa ilişkin kusurlara dair garantinin süresi için, mevcut olan durumlarda lütfen satın alınan ülkede geçerli ulusal kanunların özel hükümlerine bakınız.

UK ІНСТРУКЦІЇ З ЕКСПЛУАТАЦІЇ
МАРШРУТ ПО СЕЗОНАМ

ВІК ДИТИНИ: 9 м+

ІНСТРУКЦІЯ З ВИКОРИСТАННЯ

ПРОЧИТАЙТЕ ПЕРЕД ВИКОРИСТАННЯМ ТА ЗБЕРЕЖІТЬ ВИКОРИСТАННЯ В МАЙБУТНЬОМУ.

- Гра працює з використанням 3 батарейок «AAA» напругою 1,5 вольта, входить до комплекту виробу. Батарейки, які надаються в комплекті з виробом під час купівлі, призначені лише для демонстраційного випробування в пункті продажу. Їх слід замінити новими батарейками одразу після купівлі.

ЗАСТЕРЕЖЕННЯ **УВАГА!**
Задля безпеки вашої дитини:
- Зніміть пластикові пакети та всі елементи упаковки виробу та викиньте їх або зберігайте подалі від дітей. Загроза удушення.
- Перед використанням видаліть зав'язки, які утримують окремі частини в складі упакованого виробу, та тримайте їх подалі від дітей. Існує загроза удушення.
- Регулярно перевіряйте стан зношення виробу та наявність розривів. У разі пошкоджень не використовуйте іграшку та тримайте її подалі від дітей.
- Іграшка має використовуватися під безперервним наглядом дорослої особи
- Не використовуйте іграшку у спосіб, відмінний від рекомендованого
- Не залишайте іграшку поблизу джерел безпосереднього випромінювання тепла та/або під тривалим впливом прямих сонячних променів.
- Небезпечно користуватись іграшкою на підйомних та не ідеально горизонтальних поверхнях: наприклад, на столах, стільцях, тощо.
- Не використовуйте виріб на ліжечку (з ергономічною м'якою подушкою або без неї), у колисці, манежі та на сповивальному столику.
- Слід захищати виріб від ударів і падінь.
- Покупець не повинен ремонтувати або модифікувати виріб. Зокрема, не можна додавати петлі або стрічки. Існує небезпека удушення.
- Використовуйте іграшку подалі від місць, які можуть становити небезпеку (сходи, басейни, канали тощо).

МОНТАЖ
- Увага: п'ять формочок прив'язані до іграшки еластичною стрічкою.