


Baby Sense & Focus Musical Ball

Designed to stimulate child's skill
Progettato per stimolare le abilità del bambino



Cod. 000 11564 000 000
Mcode: 43318
Artisana S.p.A.
Via Saldarini Catelli, 1
22070 Grandate (Como) Italy
www.chicco.com
Numero verde consumatori
Italia 800 188 898

For Great Britain:
ARTISANA UK LTD
Building 1, 2nd Floor, Imperial Place, Maxwell Road, Borehamwood,
Hertfordshire, WD8 1JN
Reception.uk@artisana.com
0208 953 4427 • www.chicco.co.uk • www.chiccospares.co.uk
DZYSZYBOSTO: ARTISANA POLAND SP. Z O.O.
01-377 WARSZAWA UL. POLCZYŃSKA 31 A
info@artisana.com

Türkiye'deki İthalatçı Firma:
ARTISANA TURKEY BEBEK VE SAĞLIK ÜRÜNLERİ A.Ş.
Eski İskender Vahi Erişli Sokak Üstler Plaza No:4/1 Kat:12 Akatlar-
İstanbul / TÜRKİYE
Tel: 0212 578 38 30
Üretici: Artisana S.p.A. - Via Saldarini Catelli, 1
22070 Grandate (Como) Italy

GUARDAR ESTA EMBALAJEM PARA EVENTUAIS CONSULTAS
IMPORTADOR: ARTISANA BRASIL LTDA.
AV. COMENDADOR ALADINO SELMI, 448 - GALPÕES 06 E 07 VILA
SAN MARTIN - CAMPINAS - SP - CEP: 13.049-096
TEL: (11) 2246-2100 / SAC: (11) 2244-2129
CNPJ: 02.340.424/0001-20
E-MAIL: sa@artisana.com / SITE: www.chicco.com.br

Игровая мяча Музыкальный мячик
Импортеры: «Артисана С.П.А.» Виа Салдарини Кателли 1, 22070
Грандате Кома, Италия
Импортер/Дистрибутор/Уполномоченное изготовителем лицо:
ООО «Артисана Рус», 125273 Россия, г. Москва, Девятый
ярусный, д. 4, стр. 1, эт. 5, ком. 1 - www.chicco.ru
Телефон - +7(495)662-30-27
Материал: Полиэстер, АБС, ПЭТФ
Комплектация, предостережения, условия хранения, уход: см.
инструкцию/упаковку.
Хранить в чистом сухом месте, вдали от источников тепла и
солнечных лучей.
IP TC 008/2011 "O безопасности игрушки"
Дата изготовления указана на упаковке/формат: ГГ/ММ/дд, НН - неделя в году
Срок службы 2 года


Made in China - Fabriqué en Chine - Manufactured in China -
Fabricado en China - Fabricato in Cina - Vervaardigd in China - Fabrikt
ogt i Kina - Wyprodukowano w Chinach - Игровое шото в Китае - Çin'de
üretildi/irtilir - Вироблено в Китаї - صنع في الصين

Read the instructions carefully and keep for future reference. Leggere e
conservare. Lire et conserver. Bitte die Gebrauchsanweisung lesen und für
zukünftiges Nachschlagen aufbewahren. Leer y conservar. Ler e conservar
para futura referência. Lesen en bewaren. Файдез тс оворе, не копюите тс
уе шукловити оворор. Prosimy dokladnie przeczytac instrukcje
i zachowac je na przyszlosc. Прочитайте и сохраните. Охраняйте и сохранийте.
قرا بالعناية والتعليم. Lea e conserve.


Works with 2 AAA batteries of 1.5 Volt (included)
Funciona con 2 pilas AAA de 1.5 Volt (incluidas)
Fonctionne avec 2 piles AAA de 1.5 Volt (incluses)
Funktioniert mit 2 AAA-Batterien zu 1.5 Volt (beigefügt)
Funciona con 2 pilas AAA de 1.5 voltios (incluidas)
Funciona con 2 pilas AAA de 1.5 Volt (incluídas)
Werk op 2 AAA batterijen van 1.5 Volt (inbegrepen)
Аноповит и 2 шотакос ААА на 1.5 Volt (вклучено)
Produkt jest zasily 2 bateriami typu AAA 1.5 V (Bateriace do produktu)
Работает от 2 батареек типа ААА 1.5 Вольт (входит в комплект)
Zadeti 1.5 Volt AAA tipu (ili uciti druge). (Ukloniti i baterije uciti)
Прочетте два дана батариок типу ААА напругоо 1.5 Волт (входят до
компону товаров).
تعمل ببطاريات نوع AAA بقوة 1.5 فولت (المطابقات مرفوعة مع المنتج).

Machine washable
Lavable in lavatrice
Lavable en machine
Machinewaschbar
Lavable en la lavadora
Laveet na masšina
Machinewasbaar

Πλυνεται στο πλυντήριο
Produkt može biti pranu u pralici
Прядотер дане машинной стирки
Maschine waschbar
Придатий для машинного прання
يمكن الغسل في غسالة الملابس



DOM



www.chicco.com

3 Step Multi-activity / Gioco multiattività

To play with lots of activities to experience the effects of different actions. / Giocare con tante attività per sperimentare le conseguenze delle azioni

Discover the rest of the line / Scopri anche il resto della linea

Choose toys based on your child's age / Scegli il gioco adatto all'età del tuo bambino

0-18 m / 1 Step / 0-18 m / 1 Fase

18-36 m / 2 Step / 18-36 m / 2 Fase

3-36 m / 3 Step / 3-36 m / 3 Fase

Shake to activate lights and sound effects. / Scuotete per attivare luci ed effetti sonori. / Etiqueta per una fácil presa. / Etiqueta para una fácil toma.

18 Scosse la pour activer les médiateurs et les effets sonores. / Etiquettes pour une prise en main facile.

19 Schütteln, damit Mediatoren und Geräuscheffekte aktiviert werden. / Etiketten zum einfachen Greifen.

20 Greifen, damit Mediatoren und Geräuscheffekte aktiviert werden. / Etiketten zum einfachen Greifen.

21 Schütteln, damit Mediatoren und Geräuscheffekte aktiviert werden. / Etiketten zum einfachen Greifen.

22 Greifen, damit Mediatoren und Geräuscheffekte aktiviert werden. / Etiketten zum einfachen Greifen.

23 Schütteln, damit Mediatoren und Geräuscheffekte aktiviert werden. / Etiketten zum einfachen Greifen.

24 Greifen, damit Mediatoren und Geräuscheffekte aktiviert werden. / Etiketten zum einfachen Greifen.

25 Schütteln, damit Mediatoren und Geräuscheffekte aktiviert werden. / Etiketten zum einfachen Greifen.

26 Schütteln, damit Mediatoren und Geräuscheffekte aktiviert werden. / Etiketten zum einfachen Greifen.

27 Greifen, damit Mediatoren und Geräuscheffekte aktiviert werden. / Etiketten zum einfachen Greifen.

28 Schütteln, damit Mediatoren und Geräuscheffekte aktiviert werden. / Etiketten zum einfachen Greifen.

29 Greifen, damit Mediatoren und Geräuscheffekte aktiviert werden. / Etiketten zum einfachen Greifen.

30 Schütteln, damit Mediatoren und Geräuscheffekte aktiviert werden. / Etiketten zum einfachen Greifen.

31 Greifen, damit Mediatoren und Geräuscheffekte aktiviert werden. / Etiketten zum einfachen Greifen.

32 Schütteln, damit Mediatoren und Geräuscheffekte aktiviert werden. / Etiketten zum einfachen Greifen.

33 Greifen, damit Mediatoren und Geräuscheffekte aktiviert werden. / Etiketten zum einfachen Greifen.

34 Schütteln, damit Mediatoren und Geräuscheffekte aktiviert werden. / Etiketten zum einfachen Greifen.

35 Greifen, damit Mediatoren und Geräuscheffekte aktiviert werden. / Etiketten zum einfachen Greifen.

36 Schütteln, damit Mediatoren und Geräuscheffekte aktiviert werden. / Etiketten zum einfachen Greifen.

37 Greifen, damit Mediatoren und Geräuscheffekte aktiviert werden. / Etiketten zum einfachen Greifen.

38 Schütteln, damit Mediatoren und Geräuscheffekte aktiviert werden. / Etiketten zum einfachen Greifen.

39 Greifen, damit Mediatoren und Geräuscheffekte aktiviert werden. / Etiketten zum einfachen Greifen.

40 Schütteln, damit Mediatoren und Geräuscheffekte aktiviert werden. / Etiketten zum einfachen Greifen.

41 Greifen, damit Mediatoren und Geräuscheffekte aktiviert werden. / Etiketten zum einfachen Greifen.

42 Schütteln, damit Mediatoren und Geräuscheffekte aktiviert werden. / Etiketten zum einfachen Greifen.

43 Greifen, damit Mediatoren und Geräuscheffekte aktiviert werden. / Etiketten zum einfachen Greifen.

44 Schütteln, damit Mediatoren und Geräuscheffekte aktiviert werden. / Etiketten zum einfachen Greifen.

45 Greifen, damit Mediatoren und Geräuscheffekte aktiviert werden. / Etiketten zum einfachen Greifen.

46 Schütteln, damit Mediatoren und Geräuscheffekte aktiviert werden. / Etiketten zum einfachen Greifen.

47 Greifen, damit Mediatoren und Geräuscheffekte aktiviert werden. / Etiketten zum einfachen Greifen.

48 Schütteln, damit Mediatoren und Geräuscheffekte aktiviert werden. / Etiketten zum einfachen Greifen.

49 Greifen, damit Mediatoren und Geräuscheffekte aktiviert werden. / Etiketten zum einfachen Greifen.

50 Schütteln, damit Mediatoren und Geräuscheffekte aktiviert werden. / Etiketten zum einfachen Greifen.



6-36 months | mesi



Recommended by experts / Raccomandato dagli esperti

ANF



Multi-activity product / Gioco multiattività

3 Step / Fase

To play with different activities / Giocare con tante attività

Recommended by experts / Raccomandato dagli esperti

6-36 months | mesi

