



BebèCare
easy-tech

Inteligentny system

MAKSYMALNE BEZPIECZEŃSTWO, MAKSYMALNIE PROSTY W OBSŁUDZE



BebèCare
easy-tech

**URZĄDZENIE ZAPOBIEGAJĄCE
POZOSTAWIENIU DZIECKA
W SAMOCHODZIE.**

**POMAGA PAMIĘTAĆ O OBECNOŚCI
DZIECKA W POJEŹDZIE
I ZWIĘKSZA BEZPIECZEŃSTWO
DZIECKA W PODRÓŻY.**

Dla Chicco bezpieczeństwo dzieci jest najważniejsze, tak samo jak i spokój rodziców, dlatego jako pierwsi wprowadziliśmy na rynek Chicco BebèCare – inteligentny system, który wykrywa obecność dziecka w foteliku samochodowym, a w przypadku oddalenia się kierowcy od pojazdu, w którym przebywa dziecko, wysyła komunikat alarmowy na smartfona.

Chicco BebèCare jest technologicznym sojusznikiem w służbie rodziców.



Chicco BebèCare easy-tech z łatwością można dopasować do fotelików dostępnych na rynku.

Chicco BebèCare easy-tech, akcesorium opracowane, aby spełniać swoją funkcję w prosty i szybki sposób, działa po przymocowaniu na pasie fotelika lub samochodowego pasa bezpieczeństwa.



 **BebèCare**
easy-tech



BEZPIECZNY

System jest **uniwersalny**: może być używany zarówno z fotelikami obecnymi na rynku, jak również z nowymi, dopiero się pojawiającymi, bez wpływu na poziom bezpieczeństwa.

**PROSTY
W OBSŁUDZE**

Wystarczy przyczepić urządzenie do **nakładki na pas** fotelika lub samochodowego pasa bezpieczeństwa oraz je zatrzasnąć.

SZYBKI

Pierwsza instalacja i konfiguracja systemu zajmuje zaledwie **kilka minut**. Kolejne połączenia są automatyczne, wystarczy jedynie zatrzasnąć urządzenie.



BebèCare easy-tech

JAK DZIAŁA SYSTEM CHICCO BEBÈCARE?

CHICCO BEBÈCARE
DZIAŁA Z BEZPŁATNĄ APLIKACJĄ



Chicco BebèCare
PARTNERSHIP WITH
SAMSUNG

Rejestracja

Email
rodzina@account.com

Password

Powtórz hasło

Imię
Piotr

Nazwisko
Kowalski

Kraj

Chicco BebèCare
PARTNERSHIP WITH
SAMSUNG

Powtórz hasło

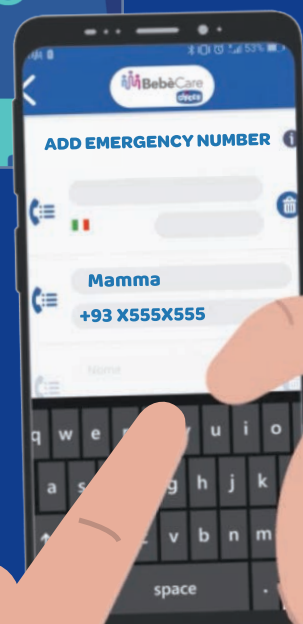
Imię
Piotr

Nazwisko
Kowalski

Kraj
☒ Polska

Phone
+48 123456789

ZAPISZ



SYSTEM INFORMUJĄCY O POZOSTAWIENIU DZIECKA W SAMOCHODZIE CHICCO BEBÈCARE EASY-TECH

1

Pobrać i aktywować aplikację
na smartfona.

- Pobierz aplikację.
- Załóż konto rodzinne wpisując hasło. Z konta będą mogli korzystać wyłącznie ci, którzy będą użytkować określone akcesorium z systemem Chicco BebèCare.
- Podczas pierwszego logowania wymagane jest wpisanie numerów, do których w przypadku konieczności zostanie wysłany komunikat alarmowy.
- Aplikacja Chicco BebèCare oferuje pakiet 15 komunikatów alarmowych, po wykorzystaniu których, zakup nowych możliwy jest przez aplikację.

2

Skonfigurować urządzenie
Chicco BebèCare easy-tech
z kontem rodzinnym.

- Konieczne jest zeskanowanie kodu QR urządzenia. Kod QR jest nadrukowany wewnątrz opakowania.
- Wyjmij urządzenie z opakowania, aby odsłonić kod.
- Zeskanuj kod QR przy użyciu aplikacji Chicco BebèCare.
- Zatrzaśnij urządzenie, aby zakończyć konfigurację.

3

Wpisać dane dziecka.

- Po konfiguracji fotelika z kontem rodzinnym, należy wpisać imię oraz datę urodzenia dziecka.
- Możliwe jest również wgranie zdjęcia dziecka.



4

Przymocować urządzenie na pasach fotelika lub samochodu i zatrzasnąć je. Gotowe!



DWA POZIOMY ALARMU, DLA ZAPEWNIENIA MĄKSYMALNEGO POZIOMU BEZPIECZENSTWA

ALARM PIERWSZEGO POZIOMU:

W przypadku, gdy smartfon oddali się od samochodu, w którym zainstalowane jest aktywne urządzenie z dzieckiem na pokładzie, zostanie aktywowany alarm dźwiękowy i wizualny, który można wyciszyć w ciągu 40 sekund.

Przypadek 1

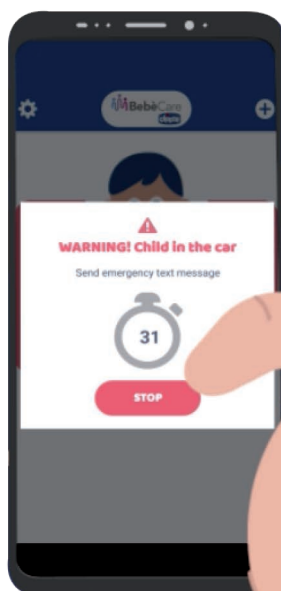


1

Kierowca oddala się od samochodu ze swoim smartfonem połączonym do aktywnego urządzenia z dzieckiem na pokładzie.

2

Zostaje aktywowany alarm pierwszego poziomu na smartfonie kierowcy.



3

Kierowca ma 40 sekund, aby wyciszyć alarm.



ALARM DRUGIEGO POZIOMU:

Uruchamia się, jeśli pierwszy alarm nie zostanie wyciszony w ciągu określonych 40 sekund. Smartfon poprzez aplikację wysyła komunikat alarmowy do wszystkich ustawionych kontaktów alarmowych z danymi geo-lokalizacyjnymi określającymi położenie pojazdu, w którym znajduje się dziecko.

Przypadek 2

Kierowca nie zauważył alarmu pierwszego poziomu i nie wyciszył go w ciągu 40 sekund.

1



2

Aplikacja Chicco BebèCare wysyła komunikat alarmowy do wszystkich wgranych wcześniej kontaktów.

Komunikat alarmowy zawiera dane geo-lokalizacyjne określające, gdzie znajduje się dziecko.


3



ZESKANUJ KOD QR,
ABY OBEJRZEĆ WIDEO



 **BebèCare**
easy-tech



Chicco BebèCare
easy-tech



PYTANIA I ODPOWIEDZI

CO WARTO WIEDZIEĆ?

Pytania i odpowiedzi

CO WARTO WIEDZIEĆ

- **Aplikacja Chicco BebèCare jest bezpłatna, czy muszę ją kupić?**

Aplikację Chicco BebèCare można pobrać bezpłatnie. Dostępna jest w wersji na Android, jak i iOS.

- **Czy muszę posiadać połączenie internetowe, aby założyć konto rodzinne?**

Tak, podczas zakładania konta rodzinnego wymagane jest połączenie internetowe.



- **Czy po konfiguracji konta rodzinnego, mogę zmienić adres e-mailowy?**

Nie, zmiana adresu e-mail konta rodzinnego nie jest możliwa.

- **Kiedy konfiguracja urządzenia Chicco BebèCare i konta rodzinnego jest zakończona?**

Konfiguracja urządzenia z kontem rodzinnym jest ostatecznie potwierdzona po kliknięciu w link aktywujący, który zostanie wysłany na wskazany adres e-mail po rejestracji oraz po otrzymaniu potwierdzenia w aplikacji.

- **Co mam zrobić jeśli e-mail z potwierdzeniem do mnie nie dojdzie?**

Jeśli e-mail z potwierdzeniem nie dotrze w ciągu 15 minut od rejestracji konta, powtórz rejestrację. Jeśli problem wystąpi ponownie, skontaktuj się z Obsługą Klienta Chicco.

- **Co nastąpi w przypadku, gdy podam nieprawidłowy adres e-mail podczas rejestracji konta?**

W momencie wprowadzenia nieprawidłowego adresu e-mail, nie będzie możliwe odebranie wiadomości potwierdzającej założenie konta. Należy zatem powtórzyć rejestrację wpisując poprawny adres e-mail. Konto rodzinne jest potwierdzone dopiero po kliknięciu w link przesłany e-mailem i potwierdzeniu powiadomienia w aplikacji.

- **Czy mogę zmienić hasło?**


Tak, zmiana hasła jest zawsze możliwa. Jeśli hasło do konta rodzinnego zostanie zmienione, nowe należy udostępnić wszystkim użytkownikom korzystającym z tego samego konta.

- **Czy hasło do konta rodzinnego może wygasnąć?**

Nie, ale zawsze można je odzyskać, jeśli zostanie zapomniane oraz zawsze można je zmienić.

- **Czy w przypadku zmiany hasła przez jednego z użytkowników, zostanę powiadomiony?**


Tak. W przypadku zmiany hasła przez któregoś z użytkowników konta rodzinnego, podczas gdy z aplikacji BebéCare korzysta inny użytkownik, aplikacja dalej działa, natomiast na ekranie pojawia się powiadomienie, informujące o wprowadzeniu nowego hasła.



- **Ile numerów alarmowych mogą zarejestrować na koncie rodzinnym?**

Na koncie rodzinnym można wprowadzić od 3 do maksymalnie 5 numerów alarmowych.

WAŻNE: można wprowadzać tylko numery zapisane w książce telefonicznej podłączonego smartfona. Podczas tej operacji wymagane jest aktywne połączenie internetowe.



- **Z iloma telefonami można połączyć Chicco BebèCare?**

Urządzenie Chicco BebèCare można podłączyć do nieskończonej liczby smartfonów z funkcją Bluetooth i GPS oraz wyposażonych w aplikację Chicco BebèCare, o ile wszystkie logują się na to samo konto rodzinne. Limit nałożony jest na liczbę kontaktów alarmowych (do 5 numerów). Konto rodzinne jest jedno, podobnie jak hasło do logowania.

- **Ile kont może być połączonych z akcesorium Chicco BebèCare easy-tech?**

Jedno urządzenie – jedno konto. Aby połączyć urządzenie Chicco BebèCare easy-tech z aplikacją niezbędne jest stworzenie konta rodzinnego ze wskazaniem adresu e-mailowego i hasła, które będą udostępnione wszystkim użytkownikom, którzy będą korzystać z urządzenia z potencjalnie niezliczonej liczby smartfonów. Konto to będzie jedyne dla wszystkich użytkowników akcesorium Chicco BebèCare easy-tech.

- **Czy można zmienić numery alarmowe?**

Numery alarmowe można dodawać, usuwać i/lub zastępować. Podczas tej operacji konieczne jest połączenie z Internetem.

- **Czy wszystkie numery alarmowe muszą mieć zainstalowaną aplikację Chicco BebèCare?**

Nie jest konieczne posiadanie zainstalowanej na telefonie aplikacji. Wystarczy możliwość otrzymania SMS-a.

- **Co mam zrobić, aby skonfigurować akcesorium Chicco BebèCare easy-tech?**

Aby dokonać konfiguracji, konieczne jest sczytanie kodu QR, który znajduje się wewnątrz opakowania urządzenia.

- **W jaki sposób aplikacja ostrzeże mnie jeśli oddalę się od samochodu, w którym przebywa dziecko?**

Jeśli rodzic ze smartfonem oddali się od samochodu zostawiając w nim dziecko z aktywnym systemem Chicco BebèCare, aplikacja aktywuje alarm dźwiękowy i wizualny, który trzeba wyciszyć w ciągu 40 sekund. Zbliżenie smartfona do samochodu z urządzeniem nie spowoduje wyciszenia alarmu. Wyciszenia można dokonać tylko przy użyciu aplikacji poprzez naciśnięcie przycisku „STOP”.

- **Czy aplikacja Chicco BebèCare wykrywa obecność większej ilości urządzeń w samochodzie?**

Aplikacja Chicco BebèCare wykrywa maksymalnie 3 urządzenia w samochodzie połączone z jednym kontem rodzinnym.

- **Czy mogę połączyć to samo konto rodzinne do większej ilości urządzeń, biorąc pod uwagę, że mam dwójkę małych dzieci?**

Oczywiście. Z jednym kontem rodzinnym możliwe jest połączenie maksymalnie trzech urządzeń.

- **Czy alarm można usłyszeć w przypadku, gdy smartfon połączony z akcesorium Chicco BebèCare easy-tech ma włączony tryb cichy?**

Tak, alarm słychać również, gdy smartfon jest wyciszony. W przypadku braku reakcji, aplikacja Chicco BebèCare wyśle komunikat alarmowy do wszystkich wcześniej zdefiniowanych numerów kontaktowych, pod warunkiem włączonej transmisji danych.

- **Czy komunikat alarmowy zostanie wysłany jeśli użytkownik czasowo nie ma połączenia internetowego?**

W przypadku braku połączenia internetowego komunikat alarmowy nie zostanie przesłany do wcześniej zdefiniowanych kontaktów alarmowych. Alarm pierwszego poziomu jest natomiast pewny.

- **Jeżeli w samochodzie przebywają dwie osoby i każda posiada smartfona skonfigurowanego z tym samym akcesorium Chicco BebèCare easy-tech, to czy oba smartfony zostaną z nim połączone?**

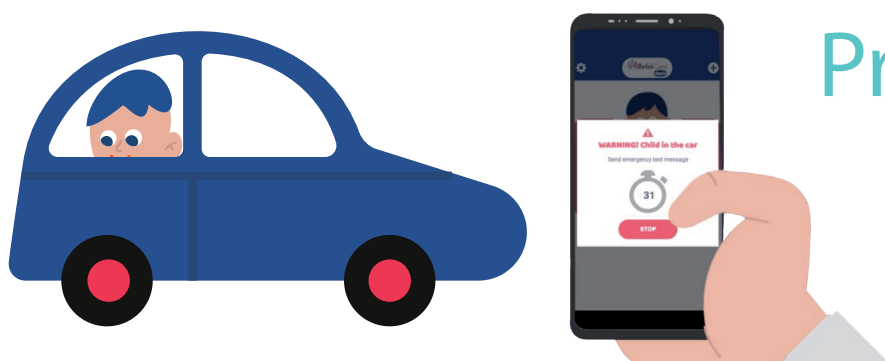
Nie jest możliwe podłączenie w tym samym czasie dwóch smartfonów do jednego urządzenia. Tylko jeden z nich zostanie połączony z urządzeniem za pomocą Bluetooth. Załóżmy, że połączony został „smartfon A” – tylko na nim system alarmowy (pierwszego i drugiego poziomu) będzie aktywny. Jeśli osoba posiadająca „smartfon A” wysiądzie z samochodu, w którym przebywa dziecko, a osoba posiadająca „smartfon B” w nim pozostanie, urządzenie połączy się automatycznie ze „smartfonem B”.



- Jak aplikacja poinformuje mnie w przypadku, gdy się oddalę od samochodu, w którym znajduje się dziecko?

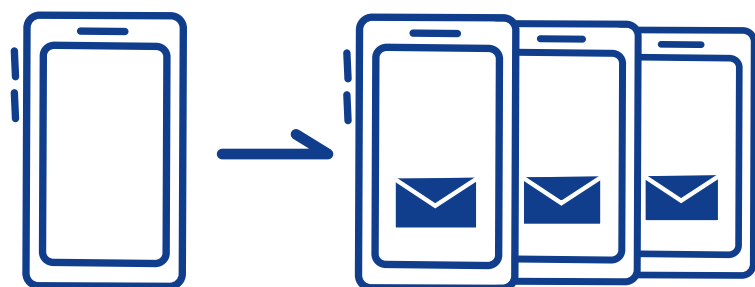
CHICCO BEBÈCARE PRZEWIDUJE DWA POZIOMY ALARMU:

Alarm pierwszego poziomu: w przypadku, gdy kierowca ze smartfonem oddali się od samochodu, w którym przebywa dziecko w foteliku z aktywnym systemem, na wyświetlaczu smartfona uruchomi się alarm dźwiękowy i wizualny, który można wyciszyć w ciągu 40 sekund. Przybliżenie się smartfona do urządzenia nie determinuje wyciszenia alarmu, który może zostać wyciszony przy użyciu aplikacji po naciśnięciu przycisku „STOP”.



Przypadek 1

Alarm drugiego poziomu: aktywuje się w momencie kiedy, alarm pierwszego stopnia nie zostanie wyciszony w przewidzianym czasie. W przypadku, gdy nie zostanie naciśnięty przycisk „STOP”, Chicco BebèCare wysła komunikat alarmowy do wszystkich uprzednio zdefiniowanych kontaktów alarmowych (od 3 do 5), pod warunkiem włączonej transmisji danych.



Przypadek 2

- **Czy Chicco BebèCare działa również podczas aktywnego trybu samolotowego?**

Chicco BebèCare nie działa podczas włączonego trybu samolotowego.

- **Czy jeśli rozmawiam przez telefon i oddalam się od urządzenia, włączy się alarm 40 sekundowy, czy połączenie telefoniczne ma pierwszeństwo?**

Rozmowa telefoniczna trwa, ale włącza się również alarm, jak w przypadku budzika. Rozmowa telefoniczna nie wyklucza aktywacji komunikatu alarmowego.

- **Nie podoba mi się dźwięk alarmu pierwszego poziomu. Czy mogę go zmienić?**

Tak, można zmienić dźwięk alarmu według preferencji wybierając w menu „Ustawienia” aplikacji Chicco BebèCare pozycję „Powiadomienia”, a następnie „Wybierz dźwięk alarmu”.

- **Co zawiera komunikat alarmowy?**

Wiadomość wysłana przez aplikację Chicco BebèCare zawiera link z ostatnimi współrzędnymi do zlokalizowania pojazdu z dzieckiem oraz datę i godzinę uruchomienia alarmu.

- **W komunikacie alarmowym napisano, że pozycja jest nieznana. Dlaczego?**

Ważne jest, aby sprawdzić, czy udzielono aplikacji zezwolenia na pozyskiwanie danych o lokalizacji na podstawie współrzędnych GPS smartfona. W przypadku, gdy telefon lub jego GPS jest włączony, po ich ponownym uruchomieniu przez kilka minut pozycja GPS nie będzie dostępna (ograniczenie GPS każdego systemu Android). Niemniej jednak, w przypadku, gdy w tym czasie zostanie aktywowany alarm drugiego poziomu, komunikat alarmowy zostanie wysłany poprawnie do wcześniej określonych numerów alarmowych, BEZ DANYCH GEO-LOKALIZACYJNYCH. W ciągu 15 minut od ponownego połączenia telefonu lub GPS-a, współrzędne geograficzne będą ponownie dostępne.

- **Czy aplikacja Chicco BebèCare określa lokalizację?**

Tak, oczywiście. W przypadku alarmu drugiego poziomu aplikacja Chicco BebèCare wysyła współrzędne geo-lokalizacyjne określające ostatnie położenie smartfona połączonego z akcesorium.

- **Czy system Chicco Bebècare wskaże mi również pozycję samochodu? Czy ma GPS?**

Aplikacja Chicco BebèCare wykorzystuje system GPS zintegrowany ze smartfonem, który umożliwia zlokalizowanie ostatniej pozycji smartfona podłączonego z akcesorium.

- **Jak działa lokalizacja?**

Przede wszystkim konieczne jest udzielenie zezwolenia aplikacji Chicco BebèCare na pozyskiwanie danych o lokalizacji na podstawie współrzędnych GPS smartfona. W przypadku aktywacji alarmu drugiego poziomu podczas aktywnego GPS (np. parking przy ulicy), aplikacja wykorzysta współrzędne systemu GPS smartfona, a dokładność geo-lokalizacji będzie rzędu kilkudziesięciu metrów. Jeżeli, jednak, alarm drugiego poziomu zostanie aktywowany przy braku GPS-a (np. zadaszony parking na piętrze -1), aplikacja wykorzysta triangulację komórek telefonicznych, w konsekwencji dokładność geo-lokalizacji będzie rzędu kilkuset metrów.

W przypadku braku zasięgu sieci komórkowej komunikat alarmowy drugiego poziomu nie zostanie wysłany. Komunikat alarmowy może zostać wysłany tylko jeśli telefon ma włączoną transmisję danych.

- **Jak mogę zakupić komunikaty alarmowe?**

Aplikacja Chicco BebèCare oferuje pakiet wiadomości alarmowych, który będzie pomniejszany o wykorzystane wiadomości podczas alarmu drugiego poziomu w zależności od liczby zdefiniowanych wcześniej kontaktów alarmowych. Po wykorzystaniu limitu darmowych wiadomości alarmowych, możliwy jest ich zakup poprzez aplikację Chicco BebèCare, wchodząc w zakładkę „Zakupy”.

- **Co nastąpi w przypadku, gdy ilość wiadomości do wykorzystania jest niewystarczająca?**

Jeżeli liczba wiadomości alarmowych jest niewystarczająca, system zostanie wyłączony i przestanie działać. W przypadku braku odpowiedniej ilości dostępnych wiadomości alarmowych należy zakupić jeden z dostępnych pakietów poprzez aplikację, wybierając zakładkę „Zakupy”.

- **Co nastąpi w przypadku, gdy ilość wiadomości alarmowych do wykorzystania jest mniejsza od liczby zdefiniowanych numerów alarmowych, nie osiągając jednak 0?**

Chicco BebèCare wysyła mimo wszystko wiadomość alarmową wszystkim zdefiniowanym kontaktom. Przy kolejnym użyciu na koncie użytkownika pojawi się informacja o ujemnym stanie wiadomości alarmowych, a działanie systemu zostanie zawieszone do momentu zakupu przez aplikację jednego z pakietów.

- **Jakie warunki muszą spełnić, aby wiadomość została wysłana podczas aktywacji alarmu drugiego poziomu?**

Konieczne jest posiadanie zasięgu danych (połączenie internetowe lub WiFi) oraz ilości wiadomości alarmowych większej lub równej 1.

- **W jaki sposób będą wysyłane komunikaty alarmowe?**

Aplikacja Chicco BebèCare w przypadku niebezpieczeństwa wyśle komunikat alarmowy jednocześnie do wszystkich uprzednio wprowadzonych kontaktów alarmowych, pod warunkiem, że smartfon odbiorcy będzie włączony i osiągalny.

- **Czy aplikacja poinformuje mnie w przypadku niemożliwości przestania komunikatów alarmowych?**

Tak, w przypadku niemożliwości wysłania komunikatu alarmowego, system wygeneruje powiadomienie.

● **Czy Chicco BebèCare wysyła również e-maile oprócz komunikatów na telefon?**

Nie. Aplikacja Chicco BebèCare wysyła wiadomość pod wskazane numery alarmowe (od 3 do 5), zapewniając tym samym ich odbiór nawet w przypadku braku transmisji danych.

● **Czy łącze Bluetooth samochodu może wpływać na działanie łącza Bluetooth systemu Chicco BebèCare?**

Nie, są to dwa odrębne źródła sygnału, które nie wykluczają się wzajemnie.

● **Czy mogę wprowadzić adresy e-mail zamiast kontaktów alarmowych?**

Nie. Można wprowadzić tylko numery telefonów (maksymalnie 5) zapisane w książce telefonicznej urządzenia mobilnego, bez możliwości wpisania ogólnych, obowiązujących numerów alarmowych (112, 999, 997).

● **Czy aplikacja Chicco BebèCare poinformuje mnie jeśli wprowadzę nieprawidłowy numer kontaktowy tj. numer alarmowy, numer serwisowy, czy numer stacjonarny?**

Nie. Weryfikacja prawidłowości numerów do kontaktu w przypadku niebezpieczeństwa należy do użytkownika. Zaleca się zachowanie szczególnej uwagi podczas wprowadzania tych numerów.

● **Czy Chicco BebèCare zadziała jeżeli zostawię smartfona w samochodzie?**

Nie, ponieważ nie dojdzie do oddalenia się smartfona od akcesorium.

● **Czy jeśli podczas korzystania z systemu smartfon się wyłączy, aplikacja Chicco BebèCare poinformuje o tym numery alarmowe?**

Nie. Wyłączenie smartfona powoduje wyłączenie aplikacji. Przed użyciem zalecamy sprawdzić, czy telefon jest włączony oraz czy poziom jego naładowania jest wystarczający na czas połączenia z aplikacją Chicco BebèCare.

- **Gdy otrzymam powiadomienie o aktualizacji, będzie ona obowiązkowa, czy opcjonalna?**

Aplikacja będzie aktualizować się automatycznie w przypadku pojawienia się nowej wersji. Jeżeli automatyczna aktualizacja nie jest aktywna, należy wejść w Sklep i pobrać nową wersję. W przypadku, gdy nowa wersja zawierać będzie szczególnie ważne zmiany, aktualizacja będzie niezbędna do prawidłowego działania Chicco BebèCare. Aktualizacja aplikacji nie wpływa w żaden sposób na dane w niej zapisane: kontakty, konfiguracje i zdarzenia pozostaną zapisane i będą one nadal synchronizowane z kontem rodzinnym.

- **Skąd wiem, czy system i urządzenie Chicco BebèCare działa?**

Poprawność działania systemu Chicco BebèCare easy-tech można okresowo sprawdzać wysuwając i wsuwając część ruchomą akcesorium.

- Zatrzaśnięte akcesorium: w aplikacji Chicco BebèCare widnieje informacja „połączono – dziecko w foteliku”.
- Otwarte akcesorium: w aplikacji widnieje informacja „połączono” lub „rozłączono” w zależności o tego, ile czasu upłynęło od otwarcia akcesorium i wyświetlenia komunikatu w aplikacji.

- **Czy akcesorium Chicco BebèCare easy-tech jest odporne na wysokie temperatury?**

Akcesorium Chicco BebèCare easy-tech zostało opracowane i przetestowane tak, aby działać prawidłowo w przedziale -20 °C / + 60 °C.



- **Co mam zrobić, kiedy aplikacja informuje mnie o niskim poziomie baterii?**

W przypadku akcesorium Chicco BebèCare easy-tech użytkownik może samodzielnie wymienić baterie otwierając urządzenie, oddzielając jego białą część od niebieskiej.

Po odkręceniu śrubek i otwarciu komory baterii, należy je wymienić, zwracając szczególną uwagę na prawidłowe ustawienie biegunów. Po wymianie, ponownie wkręcić śrubki i założyć niebieską część urządzenia na białą.

- **Co mam zrobić, gdy zmoczę akcesorium Chicco BebèCare easy-tech?**

Gdy dojdzie do zmoczenia akcesorium, zdejmij je z pasów bezpieczeństwa, rozłóż, wysuwając część wewnętrzną i dokładnie wysusz obie części suchą ściereczką. Po wysuszeniu zaciśnij urządzenie Chicco BebèCare easy-tech i sprawdź jego prawidłowe działanie.

- **Podczas długich podróży powiadomienie pojawia się co 30 minut. O czym to świadczy? Czy mogę je wyłączyć?**

Pojawiające się na ekranie powiadomienie z sygnałem dźwiękowym, informuje o obecności dziecka w samochodzie podczas dalekich podróży, przypominając jednocześnie, że w takich przypadkach wskazane jest robienie przerw dla dobrego samopoczucia dziecka. Sygnał dźwiękowy można wyłączyć, jednak powiadomienie nadal będzie generowane w postaci cichego pojawiającego się okienka.



wszędzie tam, gdzie dziecko

Artsana Poland Sp. z o. o.
Biuro i Showroom Chicco
ul. Połczyńska 31a, 01-377 Warszawa
info.pl@artsana.com
www.chicco.pl

