


descrizione lavoro: PACK ESTENSIONE PER CANCELLETTO 18 cm		
 	codice: 41 079698 000 000	operatore: Alberto Filippini
	flow chart: 124921 Z2 2	responsabile area: Vincenzo Ciabattoni 2302
cliente MKTG: JUVENILE - Marta L.		
n. colori: 1 + fustella <span style="background-color: black; color: black;">NERO</span>		
inizio lavorazione 05/12/2023		chiusura lavorazione 05/12/2023
MADE IN CHINA CONFERMATO DA MKTG 05/12/2023		

mm 105x 25 x 770 h.



**IT** ESTENSIONE PER CANCELLETTO 6 cm  
ATTENZIONE: Leggere le istruzioni prima dell'installazione poiché una non corretta installazione potrebbe essere pericolosa. ATTENZIONE: È possibile aggiungere un massimo di due estensioni, una per ciascun lato del cancelletto. Non installare due estensioni sullo stesso lato del cancelletto. ATTENZIONE: Non utilizzare mai senza gli adattatori a muro. ATTENZIONE: Questo cancelletto non deve essere posizionato in corrispondenza di finestre.

**EN** SAFETY GATE EXTENSION 6 cm  
WARNING: Read the instructions before installation as incorrect installation can be dangerous. WARNING: A maximum of two gate extensions can be used, one on each side of the gate. Do not install two extensions on the same side of the gate. WARNING: Never use without wall cups. WARNING: This safety barrier must not be fitted across windows.

**FR** EXTENSION POUR BARRIÈRE 6 cm  
AVERTISSEMENT: Avant installation lire cette notice d'instructions, installation incorrecte peut être dangereuse. AVERTISSEMENT: Utiliser un maximum de 2 extensions de barrière, 1 de chaque côté. Ne pas installer deux extensions du même côté du portail. AVERTISSEMENT: Ne jamais utiliser sans adaptateurs muraux. AVERTISSEMENT: Cette barrière de sécurité ne doit pas être montée en travers des ouvertures de fenêtres.

**DE** ERWEITERUNG FÜR SCHUTZGITTER 6 cm  
WARNUNG: Vor der Installation die Anleitung lesen, da eine nicht korrekte Installation gefährlich sein könnte. WARNUNG: Es können höchstens zwei Erweiterungen hinzugefügt werden, eine für jede Seite des Schutzgitters. Nicht zwei Erweiterungen auf derselben Seite des Schutzgitters montieren. WARNUNG: Niemals ohne Wandadapter verwenden. WARNUNG: Dieses Türschutzgitter darf nicht in der Nähe von Fenstern positioniert werden.

**ES** EXTENSIONE PARA BARRERA 6 cm  
ADVERTENCIA: Leer las instrucciones antes de la instalación porque una instalación incorrecta puede ser peligrosa. ADVERTENCIA: Se pueden utilizar un máximo de 2 extensiones de la barrera, una en cada lado de la misma. No instale dos extensiones en el mismo lado de la valla. ADVERTENCIA: Nunca debe utilizarse sin los adaptadores de pared. ADVERTENCIA: Esta barrera no debe colocarse cerca de ventanas.

**PT** EXTENSÃO DA BARRERA 6 cm  
AVISO: Leia as instruções antes de instalar, pois uma instalação incorreta poderá ser perigosa. AVISO: Podem ser usadas no máximo de 2 extensões de barreira de segurança, 1 para cada lado da mesma. Não instale duas extensões no mesmo lado do portão de segurança. AVISO: Nunca utilize sem os adaptadores de parede. AVISO: Esta barreira de segurança não deve ser posicionada proximidades de janelas.


**NL** VERLENGSTUK VEILIGHEIDSGEHEJE 6 cm  
WAARSCHUWING: Lees de instructies vóór de installatie, omdat een verkeerde installatie gevaarlijk kan zijn. WAARSCHUWING: Er kunnen maximaal 2 verlengstukken worden gebruikt, een aan elke kant van het hekje. Installeer geen twee verlengstukken aan dezelfde kant van het hekje. WAARSCHUWING: Nooit gebruiken zonder de muuradaptatoren. WAARSCHUWING: Dit hekje mag niet bij ramen worden geïnstalleerd.

**PL** PRZEDŁUŻENIE DO BRAMKI ZABEZPIECZAJĄCEJ 6 cm  
OSTRZEŻENIE: Przed montażem przeczytać instrukcję, gdyż nieprawidłowa instalacja może stanowić zagrożenie. OSTRZEŻENIE: Można dodać najwyżej dwa elementy przedłużające, po jednym z każdej strony barierki. Nie montować dwóch rozszerzeń na jednej stronie bramki. OSTRZEŻENIE: Nigdy nie używać bez adapterów ściennych. OSTRZEŻENIE: Barierki tej nie należy umieszczać przy oknach.


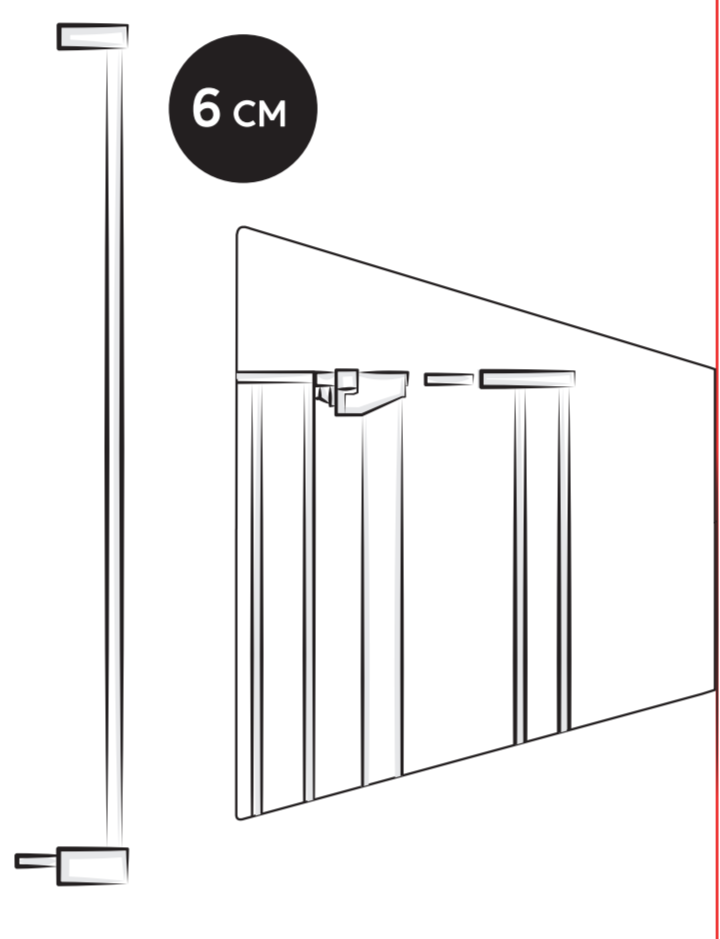
**EL** ΕΠΕΚΤΑΣΗ ΠΥΛΩΗΣ 6 cm  
ΠΡΟΣΟΧΗ: Πριν από τη τοποθέτηση διαβάστε τις οδηγίες, διότι μια εσφαλμένη τοποθέτηση μπορεί να είναι επικίνδυνη. ΠΡΟΣΟΧΗ: Μπορούν να χρησιμοποιηθούν μέγιστος 2 επεκτατικές μολύδες, 1 σε κάθε πλευρά της μολύδας. ΠΡΟΣΟΧΗ: Μην τοποθετείτε δύο επεκτατικές στην ίδια πλευρά της μολύδας. ΠΡΟΣΟΧΗ: Μην το χρησιμοποιείτε ποτέ χωρίς προσομοιωτές τοίχου. ΠΡΟΣΟΧΗ: Αυτή η μολύδα μπορεί να ασφαλιστεί σε παράθυρα και τοποθετείται σε παράθυρα.

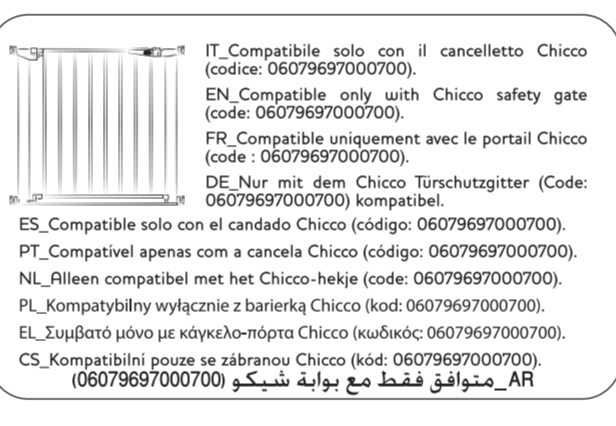
**CZ** ROZŠÍŘENÍ DĚTSKÉ ZÁBRANY 6 cm  
UPOZORNĚNÍ: před instalací si přečtěte pokyny, protože nesprávná instalace může být nebezpečná. Třezdužiení extenzie cancelletto UPOZORNĚNÍ: Můžete pridať maximálne dve predlžovacie nástavce, každý na jednu stranu zábrany. Neinstalujte dva predlžovacie kusy na stejnou stranu zábrany. UPOZORNĚNÍ: Nikdy nepoužívejte bez adaptéru na zed. UPOZORNĚNÍ: tato větrka nesmí být umístěna do blízkosti oken.

**AR** امتداد البوابة سماتمداد البوابة 6 سم  
تحذير: اقرأ الإرشادات قبل التثبيت لأن التثبيت غير الصحيح قد يكون خطيرا تحذير: يمكن إضافة امتدادين الصحيح كحد أقصى واحد لكل جانب من علامة الجنية لا تقم بتثبيت ملحقين على نفس الجانب من علامة البوابة تحذير: لا تستخدمه أبدا بدون محولات الحائط تحذير: يجب عدم وضع هذه البوابة في المراسلات مع النوافذ



**6m+**  
MAX 24 m







IT, Compatible solo con il cancelletto Chicco (codice: 06079697000700).  
EN, Compatible only with Chicco safety gate (code: 06079697000700).  
FR, Compatible uniquement avec le portail Chicco (code: 06079697000700).  
DE, Nur mit dem Chicco Türschutzgitter (Code: 06079697000700) kombinierbar.  
ES, Compatible solo con el cancelado Chicco (código: 06079697000700).  
PT, Compatível apenas com o cancelo Chicco (código: 06079697000700).  
NL, Alleen compatibel met het Chicco-hekje (code: 06079697000700).  
PL, Kompatybilny wyłącznie z barierką Chicco (kod: 06079697000700).  
EL, Κατάλληλο μόνο με ελεγκτικό-κλειδί Chicco (κωδικός: 06079697000700).  
CS, Kompatibilní pouze se zábranou Chicco (kód: 06079697000700).  
06079697000700 امتداد فقط مع بوابة شبيكو AR

Cod. 06 079698 000 700



EN 1930: 2011





Artsana S.p.A. - Via Saldarini Catelli, 1  
22070 Grateate (Como) - Italy  
www.chicco.com


Made in China - Παράγεται στην Κίνα  
Fabricado en China - Fabricado en China  
صنع في الصين

For Great Britain: ARTSANA UK LTD.  
Building 1, 2nd Floor, Imperial Works, Hemmell Road, Borehamwood, Hertfordshire, WD6 1PN  
0208 953 6622 www.chicco.co.uk www.chiccoeng.com

 20  PAP 20

www.chicco.com/recycle

   
chicco.fr/tri-selectif.html



8 058664 177 295

1 PC.

ESTENSIONE PER CANCELLETTO 6 CM

- SAFETY GATE EXTENSION 6 CM
- EXTENSION POUR BARRIÈRE 6 CM
- ERWEITERUNG FÜR SCHUTZGITTER 6 CM
- EXTENSIONE PARA BARRERA 6 CM
- EXTENSÃO DA BARRERA 6 CM
- VERLENGSTUK VEILIGHEIDSGEHEJE 6 CM
- PRZEDŁUŻENIE DO BRAMKI
- ROZŠÍŘENÍ DĚTSKÉ ZABEZPEČUJÁCEJ 6 CM
- ZÁBRANY 6 CM
- امتداد البوابة 6 سم

